

# **PETRÓLEOS SUDAMERICANOS S.A.**

**MEMORIA Y ESTADOS CONTABLES**

**CORRESPONDIENTES AL EJERCICIO ECONÓMICO N° 30**

**INICIADO EL 1º DE ENERO DE 2020**

**Y FINALIZADO EL 31 DE DICIEMBRE DE 2020**

**COMPARATIVO CON EL EJERCICIO ANTERIOR**

**INFORME DEL AUDITOR INDEPENDIENTE**



## INFORME DEL AUDITOR INDEPENDIENTE

A los Señores miembros del Directorio de  
**PETRÓLEOS SUDAMERICANOS S.A.**  
C.U.I.T.: 33-65260768-9  
Domicilio legal: Av. Eduardo Madero 900, Piso 24°  
Ciudad Autónoma de Buenos Aires

### 1. INFORME SOBRE LOS ESTADOS CONTABLES

#### 1.1 APARTADO INTRODUCTORIO

En nuestro carácter de Contadores Públicos independientes, informamos sobre la Auditoría que hemos realizado de los estados contables adjuntos de PETRÓLEOS SUDAMERICANOS S.A., que comprenden el Estado de Situación Patrimonial al 31 de Diciembre de 2020, el Estado de Resultados, el Estado de Evolución del Patrimonio Neto y el Estado de Flujo de Efectivo correspondientes al ejercicio económico finalizado en dicha fecha, así como un resumen de las políticas contables significativas y otra información explicativa incluidas en las Notas y Anexos y la Información Contable Complementaria que comprenden el Estado de Situación Patrimonial Consolidado al 31 de Diciembre de 2020, el Estado de Resultados Consolidado y el Estado de Flujo de Efectivo Consolidado correspondiente al ejercicio económico finalizado en dicha fecha, así como un resumen de las políticas contables significativas y otra información explicativa incluidas en las Notas que forman parte integrante de dichos Estados Contables Consolidados.

Las cifras y otra información correspondientes al ejercicio económico finalizado el 31 de Diciembre de 2019 son parte integrante de los Estados Contables mencionados precedentemente y se las presenta con el propósito de que se interpreten exclusivamente en relación con las cifras y con la información del ejercicio económico actual.

#### 1.2 RESPONSABILIDAD DE LA DIRECCIÓN EN RELACIÓN A LOS ESTADOS CONTABLES

La Dirección es responsable de la preparación y presentación razonable de los Estados Contables adjuntos de conformidad con las Normas Contables Profesionales Argentinas y del control interno que la Dirección considere necesario para permitir la preparación de Estados Contables libres de incorrecciones significativas.


#### 1.3 RESPONSABILIDAD DEL AUDITOR

Nuestra responsabilidad consiste en emitir una opinión sobre los Estados Contables adjuntos basada en nuestra auditoría. Hemos llevado a cabo nuestro examen de conformidad con las normas de auditoría establecidas en la Resolución Técnica N° 37 de la Federación Argentina de Consejos Profesionales de Ciencias Económicas. Dichas normas exigen que cumplamos los requerimientos de ética, así como que planifiquemos y ejecutemos la auditoría con el fin de obtener una seguridad razonable de que los Estados Contables están libres de incorrecciones significativas.

Una auditoría conlleva la aplicación de procedimientos para obtener elementos de juicio sobre las cifras y la información presentadas en los Estados Contables. Los procedimientos seleccionados dependen del juicio del auditor, incluida la valoración de los riesgos de incorrecciones significativas en los Estados Contables. Al efectuar dichas valoraciones del riesgo, el auditor tiene en cuenta el control interno pertinente para la preparación y presentación razonable por parte de la entidad de los Estados Contables, con el fin de diseñar los procedimientos de auditoría que sean adecuados en función de las circunstancias y no con la finalidad de expresar una opinión sobre la eficacia del control interno de la entidad. Una auditoría también incluye la evaluación de la adecuación de las políticas contables aplicadas y de la razonabilidad de las estimaciones contables realizadas por la Dirección de la entidad, así como la evaluación de la presentación de los Estados Contables en su conjunto.

Consideramos que los elementos de juicio que hemos obtenido proporcionan una base suficiente y adecuada para nuestra opinión de auditoría.

LISICKI, LITVIN Y ASOCIADOS  
C.P.C.E.C.A.B.A. T° II F° 132



DR. ALEJANDRO J. DE SIMONE  
Socio  
Contador Público U.B.A.  
C.P.C.E.C.A.B.A. T° 305 F° 108



#### 1.4 OPINIÓN

En nuestra opinión, los Estados Contables mencionados en el apartado 1.1., presentan razonablemente en todos sus aspectos significativos la información sobre la Situación Patrimonial de PETRÓLEOS SUDAMERICANOS S.A. al 31 de Diciembre de 2020, así como el Resultado de sus Operaciones, las Variaciones en el Patrimonio Neto, en el Flujo de Efectivo y en los Estados Contables Consolidados por el ejercicio finalizado en dicha fecha, de acuerdo con normas contables profesionales.

#### 1.5 ÉNFASIS SOBRE EL IMPACTO DEL COVID-19 EN LAS OPERACIONES DE LA COMPAÑÍA.


Sin modificar nuestra opinión, queremos enfatizar la información contenida en la Nota 5, en la que se describe el surgimiento y la diseminación de un virus que causa una enfermedad conocida como "Covid 19", cuya propagación ha generado un efecto de gran impacto económico a nivel mundial y que con fecha 11 de Marzo de 2020 fue declarada pandemia a nivel global por la Organización Mundial de la Salud. No obstante, no se ha identificado la existencia de riesgo de empresa en marcha.

#### 2. INFORMACIÓN ESPECIAL REQUERIDA POR DISPOSICIONES LEGALES VIGENTES

A efectos de dar cumplimiento a disposiciones legales vigentes, informamos que:

- 2.1 Los Estados Contables que se mencionan en el apartado 1.1., surgen de registros contables llevados, en sus aspectos formales, de conformidad con normas legales vigentes, excepto el Libro Diario y el Libro Inventarios y Balances, los cuales se encuentran en proceso de transcripción a los correspondientes registros contables a la fecha del presente informe.
- 2.2 Al 31 de Diciembre de 2020, la deuda devengada a favor del Sistema Integrado Previsional Argentino asciende a \$ 1.025.423 no siendo exigible a esa fecha.
- 2.3 Se han aplicado los procedimientos sobre prevención de Lavado de Activos y Financiación del Terrorismo, previstos en las correspondientes normas profesionales y legales vigentes.

Ciudad Autónoma de Buenos Aires, 31 de Marzo de 2021.



LISICKI, LITVIN Y ASOCIADOS  
C.P.C.E.C.A.B.A. T° II F° 132

DR. ALEJANDRO J. DE SIMONE  
Socio  
Contador Público U.B.A.  
C.P.C.E.C.A.B.A. T° 305 F° 108

# PETRÓLEOS SUDAMERICANOS S.A.

Av. Eduardo Madero 900, Piso 24°, Ciudad Autónoma de Buenos Aires

**EJERCICIO ECONÓMICO N° 30 INICIADO EL 1° DE ENERO DE 2020**

**Y FINALIZADO EL 31 DE DICIEMBRE DE 2020**

Actividad Principal de la Empresa: Financiación e Inversiones en Uniones Transitorias de Empresas. Exploración, explotación, elaboración, almacenamiento, transporte, refinación, destilación, industrialización y distribución de hidrocarburos, líquidos y gaseosos y sus derivados.

Fecha de Inscripción del Contrato Social en el Registro Público de Comercio: 26 de Junio de 1991

Nro. de Inscripción en Inspección General de Justicia: 4.517

Del Contrato Social: 4 de Julio de 1991, Libro 109 Tomo A de Sociedades por Acciones.

De las Modificaciones del Estatuto: - 27 de Junio de 2000, N° 9045 Libro 11.  
- 13 de Agosto de 2019, N° 15452 Libro 96.


Fecha de Cumplimiento del Plazo Social: 1 de Junio de 2090

## COMPOSICIÓN DEL CAPITAL

(Cifras expresadas en Pesos)

Cantidad de Acciones	Clase	Valor Nominal	Nº de votos que otorga cada una	Suscripto e Integrado
760.000.000	Ordinarias Nominativas	\$0,01	1	\$7.600.000

Firmado a efectos de su identificación con nuestro informe de fecha 31/03/2021  
UISICKI, LITVIN Y ASOCIADOS  
C.P.C.E.C.A.B.A. T° II F° 432



DR. ALEJANDRO J. DE SIMONE  
Socio  
Contador Público U.B.A.  
C.P.C.E.C.A.B.A. T° 305 F° 108



ING. ALFREDO BONATTO  
Vicepresidente

# PETRÓLEOS SUDAMERICANOS S.A.

## MEMORIA

Señores Accionistas:

En cumplimiento de las disposiciones estatutarias, tenemos el agrado de someter a vuestra consideración la presente Memoria, Balance General, Estado de Resultados, Estado de Evolución del Patrimonio Neto, Estado de Flujo de Efectivo y Estados Complementarios de la sociedad, al 31 de Diciembre de 2020.

### Aspectos Económicos-Financieros

En un año marcado por el impacto de la pandemia de COVID-19, las medidas de contención adoptadas como ser la suspensión y restricción de actividades generaron una drástica contracción de la economía argentina que se refleja en la caída del 9,9% del PBI, una de las más fuertes de su historia.

El ejercicio 2020 fue el tercer año consecutivo de recesión ya que el 2019 registró una caída de 2,2% y el año 2018 fue de 2,5% del PBI. El déficit fiscal primario del ejercicio fue de 6,5% del PBI. En tanto, la proyección del Fondo Monetario Internacional para 2021 muestra una recuperación del PBI de 4,5%.

La producción de petróleo en Argentina cayó un 5,1% en 2020 en un contexto interno de industria caracterizado por una elevada volatilidad del precio del petróleo producto de la drástica caída de la demanda en el periodo abril-agosto lo que ocasionó un sobre stock del producto a nivel local e internacional, que tuvo su mayor impacto en los precios del WTI y del Brent en el mes de abril, siendo negativo por primera vez en la historia el WTI y el más bajo en los últimos 20 años el Brent. Las medidas impulsadas por el gobierno relacionadas con el DNU 488/20 que fijó el precio del barril de petróleo interno a 45 usd no se cumplieron dado que no existía relación precio-demanda y las refinerías compraron el crudo a un precio inferior al fijado en el mencionado decreto, siendo esta situación un disparador de conflicto entre provincias y empresas operadoras por la determinación del precio para cálculo de regalías e impuestos.

Con respecto al gas natural la producción cayó en 2020 respecto al año anterior un 8,2%. En los últimos diez años se observa una serie productiva con forma de V, de la tendencia decreciente hasta el año 2013 y de inicio del crecimiento en el año 2014 que se detuvo este año por la coyuntura mencionada. Asimismo, con el objetivo de incentivar la producción el gobierno impulsó el plan gas IV, el cual aún no ha tenido el éxito esperado.

El precio internacional del petróleo Brent promedió 41,63 usd/bbl durante 2020, un 35% por debajo del año anterior. Lo más significativo fue la volatilidad con la que se comportó el precio, relacionado con la fuerte caída de la demanda especialmente en el mes de marzo y abril recuperando gradualmente a partir de mayo.

El precio interno del barril de petróleo está afectado por fórmula de ajuste similar a las retenciones de exportación, siendo el promedio del precio percibido de venta en el año 38,83 usd/bbl, con una marcada baja en el precio entre los meses de abril y mayo.

Respecto al gas de venta, el precio percibido promedio del año fue de 2.5 usd/mmbtu, en un contexto en el cual ante la caída de la demanda en el segundo trimestre que afectó al sector industrial, se colocó el gas en el sector residencial a un precio regulado.

La política de la empresa durante este año consistió en continuar con la explotación y expansión de los yacimientos que explota, cumpliendo con los compromisos de desarrollo asumidos en los contratos con la Provincia de Río Negro y la Provincia de Neuquén.

### PETROLEOS SUDAMERICANOS S.A

La producción de petróleo del año 2020 fue de 797.433 barriles y venta de 764.906 barriles, siendo 8% y 10% superior al año anterior respectivamente. El volumen de Gas comercializado en el periodo fue 572.602 MMBTU, un 8% más que el ejercicio 2019.

La estrategia en un año de complejidad operativa y comercial fue incrementar la producción a través de campaña de reparación de pozos y la restauración operativa, logrando una mayor eficiencia a través de costos.

# PETRÓLEOS SUDAMERICANOS S.A.

## MEMORIA (Cont.)

### UTE CENTRO ESTE

La producción de petróleo del año 2020 fue de 400.797 barriles, un 5% inferior que en 2019. Siendo la venta de petróleo 354.134 barriles un 6% inferior respecto al año anterior. Asimismo, la comercialización de gas realizada fue por un volumen de 3.882 MMBTU.

En este año se realizaron reparaciones y trabajos de mejoras extractivas tanto en las áreas de Río Negro como en Neuquén. Asimismo, se realizó la electrificación de Centro Este con El Medanito, obra que tiene como objetivo suplir la demanda de energía eléctrica que no se puede satisfacer por falta de gas en los campos de la UTE. Los proyectos de perforación de pozo productor y exploratorio quedarían pendientes para el año 2021.

### INDICADORES

A continuación, exponemos los principales índices financieros y económicos comparativos con el ejercicio anterior:

	<u>31/12/2020</u>	<u>31/12/2019</u>
<u>Solvencia</u> (Patrimonio Neto / Pasivo Total)	3,38	2,38
<u>Endeudamiento</u> (Total Pasivo / Patrimonio Neto)	0,30	0,42
<u>Liquidez Corriente</u> (Activo Corriente / Pasivo Corriente)	1,65	1,20
<u>Razón del Patrimonio al Activo</u> (Activo / Patrimonio Neto)	1,30	1,42
<u>Razón de Inmovilización de Activos o del Capital</u> (Activo No Corriente / Total Activo)	0,74	0,66
<u>Rentabilidad Total de la Inversión de los Accionistas</u> (Resultado Neto / Patrimonio Neto)	-6,87	2,73

El resultado del ejercicio 2020 fue de (\$203.159.071) considerando la particular situación del presente ejercicio y el efecto inflacionario en la determinación del impuesto a las ganancias, mantenemos una visión optimista que nos permita avanzar en nuestros planes de desarrollo para el 2021.

Deseamos agradecer de manera especial a los señores accionistas todo el apoyo brindado a nuestra gestión para poder cumplir con las tareas realizadas.

**EL DIRECTORIO**

# PETRÓLEOS SUDAMERICANOS S.A.

## ESTADO DE SITUACIÓN PATRIMONIAL AL 31 DE DICIEMBRE DE 2020


### COMPARATIVO CON EL EJERCICIO ANTERIOR

(Cifras expresadas en Pesos)

<b>ACTIVO</b>	<b>31/12/2020</b>	<b>31/12/2019</b>	<b>PASIVO</b>	<b>31/12/2020</b>	<b>31/12/2019</b>
<b>ACTIVO CORRIENTE</b>			<b>PASIVO CORRIENTE</b>		
Caja y Bancos (Nota 2.1)	131.918.382	411.761.367	Deudas Comerciales (Nota 2.5)	435.707.833	929.894.371
Inversiones Temporarias (Anexo I)	41.228.920	200.068.273	Préstamos (Nota 2.6)	-	25.009.470
Créditos por Venta (Nota 2.2)	547.112.346	695.064.418	Remuneraciones y Cargas Sociales (Nota 2.7)	16.581.535	17.879.958
Otros Créditos (Nota 2.3)	204.293.878	99.468.857	Cargas Fiscales (Nota 2.8)	116.954.849	108.154.089
Bienes de Cambio (Nota 2.4)	63.357.765	98.074.937	Otras Deudas (Nota 2.9)	29.082.091	172.373.854
<b>Total del Activo Corriente</b>	<b>987.911.291</b>	<b>1.504.437.852</b>	<b>Total del Pasivo Corriente</b>	<b>598.326.308</b>	<b>1.253.311.742</b>
<b>ACTIVO NO CORRIENTE</b>			<b>PASIVO NO CORRIENTE</b>		
Otros Créditos (Nota 2.3)	33.406.362	30.432.313	Cargas Fiscales (Nota 2.8)	256.916.415	57.181.594
Bienes de Uso (Anexo II)	2.232.479.572	2.308.855.825	Otras Deudas (Nota 2.9)	19.963.123	19.342.665
Activos Intangibles (Anexo III)	576.887.295	646.376.110			
Participaciones Permanentes en Sociedades (Anexo IV)	2.134.871	506.517			
<b>Total del Activo No Corriente</b>	<b>2.844.908.100</b>	<b>2.986.170.765</b>	<b>Total del Pasivo No Corriente</b>	<b>276.879.538</b>	<b>76.524.259</b>
			<b>Total del Pasivo</b>	<b>875.205.846</b>	<b>1.329.836.001</b>
<b>Total del Activo</b>	<b>3.832.819.391</b>	<b>4.490.608.617</b>	<b>PATRIMONIO NETO</b> (según estado respectivo)	2.957.613.545	3.160.772.616
			<b>Total del Pasivo y Patrimonio Neto</b>	<b>3.832.819.391</b>	<b>4.490.608.617</b>

Las notas 1 a 6, los anexos I a VI y los Estados Contables Consolidados que se acompañan son parte integrante de este estado.

Firmado a efectos de su identificación  
con nuestro informe de fecha 31/03/2021  
LISICKI, LITVIN Y ASOCIADOS  
C.P.C.E.C.A.B.A. T° II F° 122



DR. ALEJANDRO J. DE SIMONE  
Socio  
Contador Público U.B.A.  
C.P.C.E.C.A.B.A. T° 305 F° 108



ING. ALFREDO BONATTO  
Vicepresidente

# PETRÓLEOS SUDAMERICANOS S.A.

## ESTADO DE RESULTADOS

POR EL EJERCICIO ANUAL FINALIZADO EL 31 DE DICIEMBRE DE 2020


### COMPARATIVO CON EL EJERCICIO ANTERIOR


(Cifras expresadas en Pesos)

	<u>31/12/2020</u>	<u>31/12/2019</u>
Ventas Netas (Nota 2.10)	3.344.869.008	4.384.619.266
Ingresos por Servicios (Nota 2.11)	25.142.002	35.504.054
Costo de Producción (Anexo VI)	(2.930.891.192)	(3.839.421.661)
<b>Resultado Bruto</b>	<b><u>439.119.818</u></b>	<b><u>580.701.659</u></b>
Gastos de Comercialización (Anexo VI)	(262.347.978)	(260.601.048)
Gastos de Administración (Anexo VI)	(111.776.746)	(130.097.677)
Resultado por Participaciones en Negocios Conjuntos y Sociedades (Nota 2.12)	868.583	(202.864)
Resultados Financieros y por Tenencia (Incluido el R.E.C.P.A.M.)	(66.678.312)	66.360.566
Otros Ingresos y Egresos (Nota 2.13)	5.086.677	2.512.120
<b>Resultado antes de Impuestos</b>	<b><u>4.272.042</u></b>	<b><u>258.672.756</u></b>
Impuesto a las Ganancias (Nota 2.14)	(207.431.113)	(141.126.498)
<b>Resultado del Ejercicio</b>	<b><u>(203.159.071)</u></b>	<b><u>117.546.258</u></b>

Las notas 1 a 6, los anexos I a VI y los Estados Contables Consolidados que se acompañan son parte integrante de este estado.

Firmado a efectos de su identificación  
con nuestro informe de fecha 31/03/2021  
LISICKI, LITVIN Y ASOCIADOS  
C.P.C.E.C.A.B.A. T° N° 132

  
DR. ALEJANDRO J. DE SIMONE  
Socio  
Contador Público U.B.A.  
C.P.C.E.C.A.B.A. T° 305 F° 108

  
ING. ALFREDO BONATTO  
Vicepresidente



# PETRÓLEOS SUDAMERICANOS S.A.

## ESTADO DE EVOLUCIÓN DEL PATRIMONIO NETO

POR EL EJERCICIO ANUAL FINALIZADO EL 31 DE DICIEMBRE DE 2020

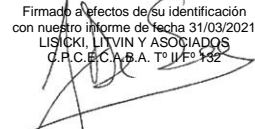
### COMPARATIVO CON EL EJERCICIO ANTERIOR

(Cifras expresadas en Pesos)

Concepto	Aportes de los Propietarios				Incremento Patrimonial por Compra de Acciones	Ganancias Reservadas				Resultados No Asignados	Total del Patrimonio Neto
	Capital Suscripto	Ajuste de Capital	Prima en Emisión de Acciones	Total		Reserva Legal	Reserva Facultativa	Avalúo Técnico	Total		
<b>Saldos al 31 de Diciembre de 2018</b>	7.600.000	10.078.622	2.558.830.170	2.576.508.792	91.160.595	50.693	394.953.571	(16.858)	394.987.406	269.576.159	3.332.232.952
<u>Asamblea General Ordinaria N° 46 del 30-04-2019</u>											
Reserva Facultativa	-	-	-	-	-	-	54.596.215	-	54.596.215	(54.596.215)	-
Reserva Legal	-	-	-	-	-	2.873.484	-	-	2.873.484	(2.873.484)	-
Desafectación Reserva Facultativa	-	-	-	-	-	-	(76.900.133)	-	(76.900.133)	76.900.133	-
Distribución de Dividendos	-	-	-	-	-	-	-	-	-	(289.006.594)	(289.006.594)
Resultados del Ejercicio	-	-	-	-	-	-	-	-	-	117.546.258	117.546.258
<b>Saldos al 31 de Diciembre de 2019</b>	<b>7.600.000</b>	<b>10.078.622</b>	<b>2.558.830.170</b>	<b>2.576.508.792</b>	<b>91.160.595</b>	<b>2.924.177</b>	<b>372.649.653</b>	<b>(16.858)</b>	<b>375.556.972</b>	<b>117.546.257</b>	<b>3.160.772.616</b>
<u>Asamblea General Ordinaria N° 48 del 17-03-2020</u>											
Reserva Facultativa	-	-	-	-	-	-	116.934.710	-	116.934.710	(116.934.710)	-
Reserva Legal	-	-	-	-	-	611.547	-	-	611.547	(611.547)	-
Resultados del Ejercicio	-	-	-	-	-	-	-	-	-	(203.159.071)	(203.159.071)
<b>Saldos al 31 de Diciembre de 2020</b>	<b>7.600.000</b>	<b>10.078.622</b>	<b>2.558.830.170</b>	<b>2.576.508.792</b>	<b>91.160.595</b>	<b>3.535.724</b>	<b>489.584.363</b>	<b>(16.858)</b>	<b>493.103.229</b>	<b>(203.159.071)</b>	<b>2.957.613.545</b>

Las notas 1 a 6, los anexos I a VI y los Estados Contables Consolidados que se acompañan son parte integrante de este estado.

Firmado a efectos de su identificación con nuestro informe de fecha 31/03/2021  
LISICKI, LITVIN Y ASOCIADOS  
C.P.C.E.C.A.B.A. T° II F° 132

  
DR. ALJANDRO J. DE SIMONE  
Socio  
Contador Público U.B.A.  
C.P.C.E.C.A.B.A. T° 305 F° 108

  
ING. ALFREDO BONATTO  
Vicepresidente

# PETRÓLEOS SUDAMERICANOS S.A.

## ESTADO DE FLUJO DE EFECTIVO

POR EL EJERCICIO ANUAL FINALIZADO EL 31 DE DICIEMBRE DE 2020


### COMPARATIVO CON EL EJERCICIO ANTERIOR

(Cifras expresadas en Pesos)

	<u>31/12/2020</u>	<u>31/12/2019</u>
<b>Variación del Efectivo:</b>		
Efectivo y Equivalentes al Inicio del Ejercicio	411.761.367	629.402.571
Efectivo y Equivalentes al Cierre del Ejercicio	<u>131.918.382</u>	<u>411.761.367</u>
<b>Disminución Neta del Efectivo y Equivalentes</b>	<b><u>(279.842.985)</u></b>	<b><u>(217.641.204)</u></b>
<b><u>Causas de las Variaciones del Efectivo y Equivalentes:</u></b>		
<b>Actividades Operativas</b>		
Resultado del Ejercicio	(155.836.632)	146.719.077
<u>Partidas que no representan Flujos de Efectivo</u>		
Impuesto a las Ganancias (Nota 2.14)	207.431.113	141.126.498
Depreciación de Bienes de Uso (Anexo II)	255.112.748	288.495.128
Amortización de Activos Intangibles (Anexo III)	69.488.815	102.368.145
Resultado por Participaciones en Negocios Conjuntos y Sociedades R.E.C.P.A.M. del Efectivo y Equivalentes	(15.065.315)	(28.969.897)
	65.582.704	138.817.358
<u>Cambios en Activos y Pasivos Operativos</u>		
Disminución (Aumento) en Crédito por Ventas	138.265.257	(497.191.516)
Aumento en Otros Créditos	(115.670.075)	(26.855.941)
Disminución (Aumento) en Bienes de Cambio	34.717.172	(80.046.740)
Variación Participación Permanente en Sociedades (Disminución) Aumento en Deudas Comerciales	(11.538.721)	-
(Disminución) Aumento en Remuneraciones y Cargas Sociales	(489.112.489)	794.904.734
(Disminución) Aumento en Remuneraciones y Cargas Sociales	(1.298.426)	7.113.283
Aumento (Disminución) en Cargas Fiscales	1.104.468	(17.757.010)
(Disminución) Aumento en Otras Deudas	(130.187.531)	126.148.029
<b>Efectivo Neto (Utilizado en) Generado por las Actividades Operativas</b>	<b><u>(147.006.912)</u></b>	<b><u>1.094.871.148</u></b>
<b>Actividades de Inversión</b>		
Altas de Bienes de Uso (Anexo II)	(191.203.687)	(608.097.069)
Altas de Activos Intangibles (Anexo III)	-	(4.971.913)
Valor Residual de las Bajas de Bienes de Uso (Anexo II)	12.467.192	8.146.214
Disminución (Aumento) de las Inversiones Temporarias	158.839.353	(135.333.794)
<b>Efectivo Neto Utilizado en las Actividades de Inversión</b>	<b><u>(19.897.142)</u></b>	<b><u>(740.256.562)</u></b>
<b>Actividades de Financiación</b>		
Disminución de Préstamos	(25.009.470)	(144.431.770)
Distribución de Dividendos	-	(289.006.594)
Retiro de Accionistas	(22.346.757)	(68)
<b>Efectivo Neto Utilizado en las Actividades de Financiación</b>	<b><u>(47.356.227)</u></b>	<b><u>(433.438.432)</u></b>
<b><u>Resultados Financieros y por Tenencia generados por el Efectivo y Equivalentes</u></b>		
R.E.C.P.A.M. del Efectivo y Equivalentes	(65.582.704)	(138.817.358)
<b>Disminución por Resultados Financieros y por Tenencia por el Efectivo y Equivalentes</b>	<b><u>(65.582.704)</u></b>	<b><u>(138.817.358)</u></b>
<b>Disminución Neta del Efectivo y Equivalentes</b>	<b><u>(279.842.985)</u></b>	<b><u>(217.641.204)</u></b>
<b><u>Composición del Efectivo y Equivalentes al Cierre:</u></b>		
Caja y Bancos (Nota 2.1)	131.918.382	411.761.367
<b>Total</b>	<b><u>131.918.382</u></b>	<b><u>411.761.367</u></b>

Las notas 1 a 6, los anexos I a VI y los Estados Contables Consolidados que se acompañan son parte integrante de este estado.

Firmado a efectos de su identificación  
con nuestro Informe de fecha 31/03/2021  
LISICKI, LITVIN Y ASOCIADOS  
C.P.C.E.C.A.B.A. T° 11 F° 132

  
DR. ALEJANDRO J. DE SIMONE  
Socio  
Contador Público U.B.A.  
C.P.C.E.C.A.B.A. T° 305 F° 108

  
ING. ALFREDO BONATTO  
Vicepresidente

# PETRÓLEOS SUDAMERICANOS S.A.

## NOTAS A LOS ESTADOS CONTABLES

POR EL EJERCICIO ANUAL FINALIZADO EL 31 DE DICIEMBRE DE 2020

COMPARATIVO CON EL EJERCICIO ANTERIOR

### 1. NORMAS CONTABLES

A continuación, se detallan las normas contables más relevantes utilizadas por la Sociedad para la preparación de los presentes Estados Contables:

#### 1.1. Normas Contables Aplicadas

Los Estados Contables de la Sociedad han sido preparados de acuerdo a las normas contables profesionales y legales argentinas vigentes en la Ciudad Autónoma de Buenos Aires.

La expresión normas contables profesionales argentinas vigentes en la Ciudad Autónoma de Buenos Aires, se refiere a las normas contables emitidas por la Federación Argentina de Consejos Profesionales de Ciencias Económicas (F.A.C.P.C.E.) y aprobadas por el Consejo Profesional de Ciencias Económicas de la Ciudad Autónoma de Buenos Aires (C.P.C.E.C.A.B.A.), con excepción de las normas contenidas en la Resolución Técnica N° 26 "Adopción de las Normas Internacionales de Información Financiera del Consejo Internacional de Normas de Contabilidad y de la Norma Internacional de Información Financiera para Pequeñas y Medianas Entidades".

La expresión normas contables legales argentinas vigentes en la Ciudad Autónoma de Buenos Aires, se refiere a las disposiciones aplicables de la Ley General de Sociedades (Ley N° 19.550) y las Resoluciones Generales emitidas por la Inspección General de Justicia (I.G.J.).

#### 1.2. Presentación de los Estados Contables

Los presentes Estados Contables, están expresados en pesos, y fueron confeccionados conforme a las normas contables de exposición y valuación contenidas en las Resoluciones Técnicas indicadas precedentemente, considerando además las modificaciones aprobadas por el Consejo Profesional de Ciencias Económicas de la Ciudad Autónoma de Buenos Aires.

Se clasificaron como activos corrientes aquellos que se espera que se conviertan en dinero o su equivalente dentro del plazo de 1(un) año, computado desde la fecha de cierre del ejercicio, o si ya lo son a esa fecha.

Fueron considerados como pasivos corrientes aquellos que son exigibles al cierre del ejercicio y aquellos cuyo vencimiento o exigibilidad se producirá en los doce meses siguientes a la fecha de cierre del ejercicio.


Asimismo, tal como lo indica la Resolución Técnica N° 8, Capítulo III, inc. D. 1 y 4 también se tuvo en cuenta en esta clasificación la intención de la Dirección respecto de sus bienes, derechos u obligaciones y de toda otra información adicional que contribuya a caracterizar las partidas.

Los datos del ejercicio anterior se exponen aplicando los mismos criterios de medición contable y de unidad de medida utilizados para preparar y exponer los datos del ejercicio actual luego de considerar ciertas modificaciones de exposición que no afectan a las decisiones tomadas en base a los estados contables presentados a los efectos comparativos del presente ejercicio.

#### 1.3. Consideración de los Efectos de la Inflación

Los presentes Estados Contables han sido preparados en moneda homogénea, reconociendo en forma integral los efectos de la inflación de conformidad con lo establecido en la Resolución Técnica (RT) N° 6, en virtud de haberse determinado la existencia de un contexto de alta inflación que vuelve necesaria la reexpresión de los Estados Contables.

Firmado a efectos de su identificación  
con nuestro informe de fecha 31/03/2021  
LISIKRNLITVIN Y ASOCIADOS  
C.P.C.E.C.A.B.A. T° 4 F° 132



DR. ALEJANDRO J. DE SIMONE  
Socio  
Contador Público U.B.A.  
C.P.C.E.C.A.B.A. T° 305 F° 108



ING. ALFREDO BONATTO  
Vicepresidente

# PETRÓLEOS SUDAMERICANOS S.A.

## NOTAS A LOS ESTADOS CONTABLES

POR EL EJERCICIO ANUAL FINALIZADO EL 31 DE DICIEMBRE DE 2020

### COMPARATIVO CON EL EJERCICIO ANTERIOR

#### 1. NORMAS CONTABLES (Cont.)

##### 1.3. Consideración de los Efectos de la Inflación (Cont.)


Desde la entrada en vigencia de la RT N° 39 (aprobada por el Consejo Profesional de Ciencias Económicas de la Ciudad Autónoma de Buenos Aires (C.P.C.E.C.A.B.A.) mediante Resolución C. D. N° 20/2014, que modificó las normas sobre unidad de medida de la RT N° 17, la necesidad de reexpresar los Estados Contables para reflejar los cambios en el poder adquisitivo de la moneda viene indicada por la existencia o no de un contexto de inflación tal que lleve a calificar la economía de altamente inflacionaria. A los fines de identificar la existencia de un entorno económico inflacionario, la Interpretación N° 8 (aprobada por el C.P.C.E.C.A.B.A. mediante Resolución C. D. N° 115/2014) brinda una pauta cuantitativa que es condición necesaria para proceder a reexpresar las cifras de los Estados Contables, dicha pauta consiste en que la tasa acumulada de inflación en tres años, considerando el Índice de Precios Internos al por Mayor (I.P.I.M.) elaborado por el Instituto Nacional de Estadística y Censos (I.N.D.E.C.), alcance o sobrepase el 100 %, entre otros factores.

Durante el primer semestre de 2018, diversos factores macroeconómicos produjeron una aceleración significativa de la inflación, resultando en índices que excedieron el 100 % acumulado en tres años, y en proyecciones de inflación que confirmaron dicha tendencia. Como consecuencia de ello, la Junta de Gobierno de la Federación Argentina de Consejos Profesionales de Ciencias Económicas (F.A.C.P.C.E.) emitió la Resolución J. G. N° 539/2018 (aprobada por el C.P.C.E.C.A.B.A. mediante Resolución C. D. N° 107/2018), indicando que se encontraba configurado el contexto de alta inflación y que los Estados Contables correspondientes a períodos anuales o intermedios cerrados a partir del 1 de Julio de 2018 deberían ser ajustados para reflejar los cambios en el poder adquisitivo de la moneda. La mencionada resolución también indicó que los Estados Contables correspondientes a períodos anuales o intermedios cerrados hasta el 30 de Junio de 2018 inclusive no deberían reexpresarse.

A efectos de reexpresar las diferentes partidas y rubros que integran los Estados Contables, la Sociedad debió, entre otras cosas:

- Eliminar los ajustes parciales contabilizados, a fin de evitar su duplicación.
- Determinar el momento de origen de las partidas (o el momento de su última reexpresión, según corresponda).
- Calcular los coeficientes de reexpresión aplicables. A tal efecto, la serie de índices a utilizar será la resultante de combinar la serie del I.P.I.M. compilado por la F.A.C.P.C.E. hasta Noviembre de 2016, con el Índice de Precios al Consumidor Nacional (I.P.C.) del I.N.D.E.C. a partir de Diciembre de 2016, ambas fechas inclusive.
- Aplicar los coeficientes de reexpresión a los importes de las partidas anticuadas para reexpresarlas a moneda de cierre. A este respecto, las partidas que deberán reexpresarse serán aquellas que no estén expresadas en moneda de cierre. Asimismo, los cambios en el poder adquisitivo de la moneda que deberán reconocerse serán aquellos ocurridos desde el 1 de Marzo de 2003.
- Comprobar que los valores reexpresados de los diferentes activos no excedan a sus correspondientes valores recuperables determinados de acuerdo con las normas contables profesionales pertinentes.

La aplicación del proceso de reexpresión establecido en la RT N° 6 permite el reconocimiento de las ganancias y pérdidas derivadas del mantenimiento de activos y pasivos expuestos a los cambios en el poder adquisitivo de la moneda a lo largo del período. Tales ganancias y pérdidas se exponen en el rubro "Resultados financieros y por tenencia (Incluido el R.E.C.P.A.M.)".

Firmado a efectos de su identificación  
con nuestro informe de fecha 31/03/2021  
LISICKI, LITVIN Y ASOCIADOS  
C.P.C.E.C.A.B.A. T° II F° 138  
  
DR. ALEJANDRO J. DE SIMONE  
Socio  
Contador Público U.B.A.  
C.P.C.E.C.A.B.A. T° 305 F° 108

  
ING. ALFREDO BONATTO  
Vicepresidente

# PETRÓLEOS SUDAMERICANOS S.A.

## NOTAS A LOS ESTADOS CONTABLES

POR EL EJERCICIO ANUAL FINALIZADO EL 31 DE DICIEMBRE DE 2020

COMPARATIVO CON EL EJERCICIO ANTERIOR

### 1. NORMAS CONTABLES (Cont.)

#### 1.3. Consideración de los Efectos de la Inflación (Cont.)

La Dirección ha optado por determinar y presentar los Resultados Financieros y por Tenencia, incluyendo el Resultado por Exposición al Cambio en el Poder Adquisitivo de la Moneda (R.E.C.P.A.M.) en una sola línea.

Los presentes Estados Contables deben ser leídos e interpretados considerando estas circunstancias.

#### 1.4. Criterios de Valuación

Los principales criterios de valuación utilizados para la preparación de los Estados Contables fueron los siguientes:

##### a) Activos y Pasivos en Moneda Extranjera

Los activos y pasivos en moneda extranjera han sido valuados a los tipos de cambio vigentes al cierre del ejercicio.

##### b) Caja y Bancos

El efectivo disponible y los saldos en entidades bancarias se han medido a su valor nominal.

##### c) Inversiones Temporarias

Las inversiones están valuadas a su valor nominal más los intereses devengados a la fecha de cierre del ejercicio.

##### d) Créditos y Deudas

Los mencionados rubros han sido valuados a su valor nominal. La Sociedad ha estimado que sus valores descontados no difieren significativamente de los expuestos en los Estados Contables, debido a los plazos promedio de cobro y pago con los que opera.

##### e) Bienes de Cambio

Los bienes de cambio han sido valuados a su valor neto de realización a la fecha en que se refiere la valuación. Los bienes de cambio en su conjunto no exceden su valor recuperable.

Firmado a efectos de su identificación  
con nuestro informe de fecha 31/03/2021  
LISICKI, LITVIN Y ASOCIADOS  
C.P.C.E.C.A.B.A. T° II F° 132

DR. ALEJANDRO J. DE SIMONE  
Socio  
Contador Público U.B.A.  
C.P.C.E.C.A.B.A. T° 305 F° 108

ING. ALFREDO BONATTO  
Vicepresidente

# PETRÓLEOS SUDAMERICANOS S.A.

## NOTAS A LOS ESTADOS CONTABLES

POR EL EJERCICIO ANUAL FINALIZADO EL 31 DE DICIEMBRE DE 2020

### COMPARATIVO CON EL EJERCICIO ANTERIOR

#### 1. NORMAS CONTABLES (Cont.)

##### 1.4. Criterios de Valuación (Cont.)

###### f) Bienes de Uso y Activos Intangibles

Los bienes de uso y activos intangibles han sido valuados y se exponen a su valor de costo o incorporación al patrimonio reexpresado en moneda de cierre de acuerdo a lo descrito en la Nota 1.3., en función de sus respectivas fechas de origen, detrayéndose las correspondientes depreciaciones y amortizaciones acumuladas, las cuales han sido calculadas sobre los valores reexpresados de los respectivos activos, aplicando alícuotas anuales en función de la vida útil estimada de cada clase de bienes y activos.

La vida útil de los bienes y activos relacionados con las actividades de extracción de hidrocarburos fue estimada en función de las reservas probadas de petróleo y gas, considerando las extracciones anuales para la registración de las depreciaciones y amortizaciones correspondientes. Los cambios en los estimados utilizados son registrados prospectivamente.

El resto de las depreciaciones y amortizaciones han sido calculadas por el método de línea recta en base a la vida útil estimada de los bienes.

Los valores de los bienes de uso y activos intangibles así determinados, no superan los valores recuperables de los respectivos activos.

###### g) Participaciones en Negocios Conjuntos y Sociedades

###### Petróleos Sudamericanos S.A. – J.C.R S.A. – HOMAQ S.A. – U.T.E. Área Centro Este:

La inversión en Petróleos Sudamericanos S.A. – J.C.R. S.A. – HOMAQ S.A. - U.T.E. Área Centro Este, fue valuada a su Valor Patrimonial Proporcional según lo establecido por la Resolución Técnica N° 21 de la F.A.C.P.C.E. debido a que la Sociedad posee control sobre la misma, con una participación sobre su capital accionario del 70%

Petróleos Sudamericanos S.A. expone sus Estados Contables según lo establecido en la Resolución Técnica N° 14 de la Federación Argentina de Consejos Profesionales de Ciencias Económicas, para lo cual se han utilizado los Estados Contables de la U.T.E. al 31 de Diciembre de 2020.

Dado lo expuesto anteriormente, la Sociedad ha aplicado el método de consolidación proporcional, el cual consiste en reconocer en cada uno de sus Estados Contables Básicos, Notas y Anexos individuales, su participación en los activos, pasivos, ingresos, costos y gastos de la Sociedad Controlada.


###### Petroleum & Environmental Consultants S.A:

La inversión en Petroleum & Environment Consultants S.A., fue valuada a su Valor Patrimonial Proporcional según lo establecido por la Resolución Técnica N° 21 de la F.A.C.P.C.E. debido a que la Sociedad posee control sobre la misma.

Con fecha 16 de Marzo de 2020 la Sociedad adquirió 3.600 acciones nominativas, no endosables, de valor \$1 por acción representativas del 30% de la participación accionaria y derecho a voto en "Petroleum & Environment Consultants S.A."

Debido a esta adquisición, la participación accionaria de Petróleos Sudamericanos S.A. se ha incrementado del 20% al 50%.

Firmado a efectos de su identificación  
con nuestro Informe de fecha 31/03/2021  
LISICKI, LITVIN Y ASOCIADOS  
C.P.C.E.C.A.B.A. T° II F° 132



DR. ALEJANDRO J. DE SIMONE  
Socio  
Contador Público U.B.A.  
C.P.C.E.C.A.B.A. T° 305 F° 108



ING. ALFREDO BONATTO  
Vicepresidente

# PETRÓLEOS SUDAMERICANOS S.A.

## NOTAS A LOS ESTADOS CONTABLES

POR EL EJERCICIO ANUAL FINALIZADO EL 31 DE DICIEMBRE DE 2020

### COMPARATIVO CON EL EJERCICIO ANTERIOR

#### 1. NORMAS CONTABLES (Cont.)

##### 1.4. Criterios de Valuación (Cont.)

###### h) Préstamos

Los préstamos han sido valuados a su valor nominal, más los resultados financieros devengados en base a la tasa pactada para cada operación. La Sociedad ha estimado que el valor descontado de los mencionados saldos no difiere significativamente de los valores expuestos en los Estados Contables, debido a los plazos promedio de cobro y pago con los que opera la Sociedad

###### i) Cuentas del Patrimonio Neto

El capital ha sido reexpresado en moneda de cierre aplicando el procedimiento de ajuste descrito en la nota 1.3, en función de las respectivas fechas de suscripción. La cuenta "Capital" se expone a su valor nominal, de acuerdo con disposiciones legales, y la diferencia con su importe reexpresado se presenta en la columna "Ajuste de Capital" expuesta en "Aportes de los Propietarios" del Estado de Evolución del Patrimonio Neto.

Las Prima en Emisión de Acciones ha sido reexpresada en moneda de cierre aplicando el procedimiento de ajuste descrito en la nota 1.3, en función de las respectivas fechas de suscripción.

Las cuentas "Reserva Legal" y "Reserva Facultativa" han sido reexpresadas en moneda de cierre aplicando el procedimiento de ajuste descrito en la nota 1.3. Los movimientos permutativos sobre dichas cuentas se reexpresan desde la fecha de cierre del ejercicio anterior.

La cuenta de "Resultados No Asignados" ha sido reexpresada en moneda de cierre aplicando el procedimiento de ajuste descrito en la nota 1.3 menos las distribuciones realizadas.

###### j) Impuesto a las Ganancias y a la Ganancia Mínima Presunta

###### **Impuesto a las Ganancias:**

La Sociedad ha reconocido el cargo por Impuesto a las Ganancias en base al método del impuesto diferido, reconociendo de esta manera las diferencias temporarias entre las mediciones de los activos y pasivos contables e impositivos.


A los efectos de determinar los Activos y Pasivos diferidos se ha aplicado sobre las diferencias temporarias identificadas, la tasa impositiva que se espera esté vigente al momento de su reversión o utilización, considerando las normas legales sancionadas a la fecha de emisión de los presentes Estados Contables.

Conforme al artículo 86 de la Ley 27.430 publicada con fecha 29 de Diciembre de 2017, la tasa del impuesto aplicable para los ejercicios fiscales que se inicien a partir del 1° de Enero de 2018 y hasta el 31 de Diciembre de 2019, inclusive, será del 30% y luego de los mencionados períodos la misma se fijará en un 25%.

Sin embargo, con fecha 23 de Diciembre de 2019, ha sido publicada la Ley 27.541, la cual conforme a su artículo 48 suspende la aplicación de la tasa del 25%, hasta los ejercicios que se inicien a partir del 1 de Enero de 2021 inclusive.

En este sentido, la tasa aplicable en el presente ejercicio, será del 30%.

Firmado a efectos de su identificación  
con nuestro informe de fecha 31/03/2021  
LISIOKI, LITVIN Y ASOCIADOS  
C.P.C.E.C.A.B.A. T° II F° 132



DR. ALEJANDRO J. DE SIMONE  
Socio  
Contador Público U.B.A.  
C.P.C.E.C.A.B.A. T° 305 F° 108



ING. ALFREDO BONATTO  
Vicepresidente

# PETRÓLEOS SUDAMERICANOS S.A.

## NOTAS A LOS ESTADOS CONTABLES

POR EL EJERCICIO ANUAL FINALIZADO EL 31 DE DICIEMBRE DE 2020

COMPARATIVO CON EL EJERCICIO ANTERIOR

### 1. NORMAS CONTABLES (Cont.)

#### 1.4. Criterios de Valuación (Cont.)

##### j) Impuesto a las Ganancias y a la Ganancia Mínima Presunta (Cont.)

Asimismo, la Reforma Tributaria sancionada mediante la Ley 27.430, en su artículo 194 restableció el mecanismo de ajuste por inflación previsto en el Título VI de la Ley del Impuesto a las Ganancias, en la medida que la variación acumulada en el Índice de Precios al Consumidor nivel general (IPC) supere el 100% acumulado a lo largo de 3 años.

Para los primeros tres ejercicios que se inicien a partir del 1 de enero de 2018 se establecieron normas de transición para la aplicación del ajuste por inflación previsto en el Título VI de la ley del gravamen, que consisten en:

- La exigencia de una inflación mínima del 55% para el primer año, 30% para el siguiente y 15% para el tercer año.
- El ajuste (positivo o negativo) se deberá imputar en tres períodos fiscales (un tercio en el primero y los dos tercios restantes, en partes iguales, en los dos períodos fiscales inmediatos siguientes).
- Cabe mencionar que, de acuerdo a la modificación introducida por la Ley 27.541 a la Reforma descripta precedentemente, el período de imputación del mencionado ajuste deberá reconocerse, en una sexta parte en ese período fiscal y las cinco sextas restantes, en partes iguales, en los cinco períodos fiscales inmediatos siguientes.


Puesto que en el ejercicio finalizado el 31 de Diciembre de 2020 la exigencia de la inflación mínima ha sido superada, la Sociedad ha aplicado el Ajuste por Inflación Impositivo. Por lo tanto, ha reconocido un crédito por \$25.859.678 incluido en el rubro Otros Créditos No Corrientes (Nota 2.3)

#### Impuesto a la Ganancia Mínima Presunta:

La Sociedad determina el impuesto a la ganancia mínima presunta aplicando la tasa vigente del 1% sobre los activos computables al cierre del ejercicio. Este impuesto es complementario del impuesto a las ganancias. El impuesto a la ganancia mínima presunta ha sido derogado para los ejercicios que se inician a partir del 1° de Enero de 2019.

En este sentido, la sociedad no ha determinado el impuesto a la Ganancia Mínima Presunta.

Firmado a efectos de su identificación  
con nuestro informe de fecha 31/03/2021  
LISICKI, LITVIN Y ASOCIADOS  
C.P.C.E.C.A.B.A. T° II F° 132

  
DR. ALEJANDRO J. DE SIMONE  
Socio  
Contador Público U.B.A.  
C.P.C.E.C.A.B.A. T° 305 F° 108

  
ING. ALFREDO BONATTO  
Vicepresidente



# PETRÓLEOS SUDAMERICANOS S.A.

## NOTAS A LOS ESTADOS CONTABLES

POR EL EJERCICIO ANUAL FINALIZADO EL 31 DE DICIEMBRE DE 2020

COMPARATIVO CON EL EJERCICIO ANTERIOR

### 1. NORMAS CONTABLES (Cont.)

#### 1.4. Criterios de Valuación (Cont.)

##### k) Cuentas de Resultados

Los resultados del ejercicio se exponen a valores reexpresados siguiendo los lineamientos detallados en la nota 1.3. Bajo la denominación de "Resultados Financieros y por Tenencia (Incluido el R.E.C.P.A.M.)" se expone el Resultado por Exposición al Cambio en el Poder Adquisitivo de la Moneda (R.E.C.P.A.M.).

##### l) Estado de Flujo de Efectivo

La Sociedad preparó dicho estado de acuerdo con el método indirecto, partiendo del resultado neto del ejercicio y sumándole o deduciéndole, según corresponda, aquellas partidas que intervinieron en su determinación, pero que no afectaron el efectivo, y los cambios en activos y pasivos, como así también el efectivo "Generado por" o "Utilizado en" las actividades operativas, de inversión y financiación. La Sociedad considera como "Efectivo" a los conceptos incluidos en el rubro "Caja y Bancos".

##### m) Estimaciones Contables


La preparación de Estados Contables a una fecha determinada requiere que la gerencia de la Sociedad realice estimaciones y evaluaciones que afectan el monto de los activos y pasivos registrados y los activos y pasivos contingentes revelados a dicha fecha, como así también los ingresos y egresos registrados en el ejercicio. La gerencia de la Sociedad realiza estimaciones para poder calcular a un momento dado, por ejemplo, la vida útil de los bienes de uso, el valor recuperable de los activos y las provisiones para riesgos varios. Los resultados reales futuros pueden diferir de las estimaciones y evaluaciones realizadas a la fecha de preparación de los presentes Estados Contables.

### 2. DETALLE DE LOS PRINCIPALES RUBROS DE LOS ESTADOS CONTABLES

#### En el Estado de Situación Patrimonial:

	<u>31/12/2020</u>	<u>31/12/2019</u>
<b>2.1 Caja y Bancos</b>		
Caja en Moneda Nacional	30.000	40.842
Caja en Moneda Extranjera (Anexo V)	45.333	-
Bancos en Moneda Nacional	10.628.595	140.564.459
Bancos en Moneda Extranjera (Anexo V)	<u>108.067.887</u>	<u>244.767.292</u>
<b>Subtotal Caja y Bancos</b>	<b><u>118.771.815</u></b>	<b><u>385.372.593</u></b>
Caja y Bancos Participación en Negocios Conjuntos	<u>13.146.567</u>	<u>26.388.774</u>
	<b><u>131.918.382</u></b>	<b><u>411.761.367</u></b>
<b>2.2 Créditos por Venta</b>		
Deudores por Ventas en Moneda Nacional	44.297.383	17.285.622
Deudores por Ventas con Partes Relacionadas (Nota 4)	4.520.635	-
Deudores por Ventas en Moneda Extranjera (Anexo V)	237.783.111	201.547.494
Entregas Pendientes de Facturar en Moneda Nacional	11.330.560	7.006.577
Entregas Pendientes de Facturar en Moneda Extranjera (Anexo V)	<u>120.539.609</u>	<u>312.945.235</u>
<b>Subtotal Créditos por Ventas</b>	<b><u>418.471.298</u></b>	<b><u>538.784.928</u></b>
Créditos por Ventas Participación en Negocios Conjuntos	<u>128.641.048</u>	<u>156.279.490</u>
	<b><u>547.112.346</u></b>	<b><u>695.064.418</u></b>

Firmado a efectos de su identificación  
con nuestro informe de fecha 31/03/2021  
LISICKI, LITVIN Y ASOCIADOS  
C.P.C.E.C.A.B.A. T° II, F° 132



DR. ALEJANDRO J. DE SIMONE  
Socio  
Contador Público U.B.A.  
C.P.C.E.C.A.B.A. T° 305 F° 108



ING. ALFREDO BONATTO  
Vicepresidente

# PETRÓLEOS SUDAMERICANOS S.A.

## NOTAS A LOS ESTADOS CONTABLES

POR EL EJERCICIO ANUAL FINALIZADO EL 31 DE DICIEMBRE DE 2020

### COMPARATIVO CON EL EJERCICIO ANTERIOR

(Cifras expresadas en Pesos)

#### 2. DETALLE DE LOS PRINCIPALES RUBROS DE LOS ESTADOS CONTABLES (Cont.)

<u>En el Estado de Situación Patrimonial (Cont.):</u>	<u>31/12/2020</u>	<u>31/12/2019</u>
<b>2.3 Otros Créditos</b>		
<u>Corrientes</u>		
Impuesto Ley 25.413	8.149.320	-
Retenciones de Impuesto a las Ganancias	42.007.944	-
Saldo a Favor de Impuesto al Valor Agregado	30.400.887	47.474.124
Saldo a Favor de Impuesto sobre los Ingresos Brutos	18.448.985	10.171.140
Saldo a Favor de Impuesto a las Ganancias	-	145.183
Anticipos a Proveedores en Moneda Nacional	7.299.655	1.187.469
Anticipos a Proveedores en Moneda Extranjera (Nota 4 y Anexo V)	-	7.381.743
Créditos Varios	10.048.911	7.043.380
Gastos a Refacturar	3.860.962	-
Saldos con Partes Relacionadas en Moneda Nacional (Nota 4)	4.591.075	1.976.899
Préstamos con Partes Relacionadas en Moneda Extranjera (Nota 4 y Anexo V)	52.262.083	-
Gastos Pagados por Adelantado	1.668.350	2.362.213
Mutuo Prosein	5.510.157	-
Intereses a Devengar Mutuo Prosein	(2.237.943)	-
Seguros a Devengar	3.180.118	1.222.334
Mutuo Lihuen	1.689.450	-
Intereses a Devengar Mutuo Lihuen	(839.515)	-
Gastos a Rendir	64.150	42.293
Percepciones Impuesto País	213.451	-
<b>Subtotal Otros Créditos</b>	<b>186.318.040</b>	<b>79.006.778</b>
Otros Créditos Participación en Negocios Conjuntos	17.975.838	20.462.079
	<b>204.293.878</b>	<b>99.468.857</b>
<u>No Corrientes</u>		
Depósito en Garantía	1.074.796	1.461.830
Mutuo Prosein	5.440.159	-
Intereses a Devengar Mutuo Prosein	(1.018.336)	-
Mutuo Lihuen	2.654.860	-
Intereses a Devengar Mutuo Lihuen	(604.795)	-
Crédito por Ajuste por Inflación Impositivo (Nota 1.4.i)	25.859.678	28.949.255
<b>Subtotal Otros Créditos No Corrientes</b>	<b>33.406.362</b>	<b>30.411.085</b>
Otros Créditos Participación en Negocios Conjuntos	-	21.228
	<b>33.406.362</b>	<b>30.432.313</b>
<b>2.4 Bienes de Cambio</b>		
Existencias de Petróleo Crudo	47.737.329	80.323.080
<b>Subtotal Bienes de Cambio</b>	<b>47.737.329</b>	<b>80.323.080</b>
Bienes de Cambio Participación en Negocios Conjuntos	15.620.436	17.751.857
	<b>63.357.765</b>	<b>98.074.937</b>

Firmado a efectos de su identificación  
con nuestro informe de fecha 31/03/2021  
LISICKI, LUDWIN Y ASOCIADOS  
C.P.C.E.C.A.B.A. T° II F° 132

DR. ALEJANDRO J. DE SIMONE  
Socio  
Contador Público U.B.A.  
C.P.C.E.C.A.B.A. T° 305 F° 108

ING. ALFREDO BONATTO  
Vicepresidente

# PETRÓLEOS SUDAMERICANOS S.A.

## NOTAS A LOS ESTADOS CONTABLES

POR EL EJERCICIO ANUAL FINALIZADO EL 31 DE DICIEMBRE DE 2020


### COMPARATIVO CON EL EJERCICIO ANTERIOR

(Cifras expresadas en Pesos)

#### 2. DETALLE DE LOS PRINCIPALES RUBROS DE LOS ESTADOS CONTABLES (Cont.)

<u>En el Estado de Situación Patrimonial (Cont.):</u>	<u>31/12/2020</u>	<u>31/12/2019</u>
<b>2.5 Deudas Comerciales</b>		
Proveedores en Moneda Nacional	115.692.987	200.045.034
Proveedores en Moneda Extranjera (Anexo V)	105.887.907	326.638.138
Provisión de Facturas a Recibir en Moneda Nacional	110.116.089	183.596.366
Provisión de Facturas a Recibir en Moneda Extranjera (Anexo V)	-	55.238.044
Saldos con Partes Relacionadas en Moneda Nacional (Nota 4)	7.499.721	3.587.758
<b>Subtotal Deudas Comerciales</b>	<b>339.196.704</b>	<b>769.105.340</b>
Deudas Comerciales Participación en Negocios Conjuntos	96.511.129	160.789.031
	<b>435.707.833</b>	<b>929.894.371</b>
<b>2.6 Préstamos</b>		
Préstamos Bancarios en Moneda Nacional	-	623.713
<b>Subtotal Deudas Financieras</b>	<b>-</b>	<b>623.713</b>
Deudas Financieras Participación en Negocios Conjuntos	-	24.385.757
	<b>-</b>	<b>25.009.470</b>
<b>2.7 Remuneraciones y Cargas Sociales</b>		
Gratificaciones a Pagar	3.724.256	4.163.190
Vacaciones y Cargas Sociales a Pagar	8.146.203	3.664.292
Cargas Sociales a Pagar	1.784.239	1.037.371
Sindicatos a Pagar	330.661	225.950
Embargos a Pagar	175.613	-
<b>Subtotal Remuneraciones y Cargas Sociales</b>	<b>14.160.972</b>	<b>9.090.803</b>
Remuneraciones y Cargas Sociales Participación en Negocios Conjuntos	2.420.563	8.789.155
	<b>16.581.535</b>	<b>17.879.958</b>
<b>2.8 Cargas Fiscales</b>		
<b>Corrientes</b>		
Impuesto a las Ganancias a Pagar (Nota 2.14)	7.955.058	95.353.734
Anticipos de Impuesto a las Ganancias	-	(9.633.929)
Retenciones de Impuestos a las Ganancias	(7.955.058)	(56.681.699)
Impuesto Ley 25.413	-	(11.705.980)
<b>Subtotal Impuesto a las Ganancias</b>	<b>-</b>	<b>17.332.126</b>
Regalías a Pagar	35.640.307	50.831.244
Planes de Facilidades de Pago AFIP	45.723.923	-
Intereses a Devengar Planes de Facilidades AFIP	(4.063.502)	-
Impuesto sobre los Ingresos Brutos a Pagar	6.071.449	8.365.811
Fondo Fiduciario de Gas a Pagar	833.235	993.010
Retenciones de Impuestos a las Ganancias a Depositar	1.842.297	1.995.083
<b>Subtotal Cargas Fiscales</b>	<b>86.047.709</b>	<b>79.517.274</b>
Cargas Fiscales Participación en Negocios Conjuntos	30.907.140	28.636.815
	<b>116.954.849</b>	<b>108.154.089</b>

Firmado a efectos de su identificación  
con nuestro informe de fecha 31/03/2021  
LISICKI, LITVIN Y ASOCIADOS  
C.P.C.E.C.A.B.A. T° II F° 132



DR. ALEJANDRO J. DE SIMONE  
Socio  
Contador Público U.B.A.  
C.P.C.E.C.A.B.A. T° 305 F° 108



ING. ALFREDO BONATTO  
Vicepresidente

# PETRÓLEOS SUDAMERICANOS S.A.

## NOTAS A LOS ESTADOS CONTABLES

POR EL EJERCICIO ANUAL FINALIZADO EL 31 DE DICIEMBRE DE 2020

### COMPARATIVO CON EL EJERCICIO ANTERIOR

(Cifras expresadas en Pesos)

#### 2. DETALLE DE LOS PRINCIPALES RUBROS DE LOS ESTADOS CONTABLES (Cont.)

##### En el Estado de Situación Patrimonial (Cont.):

##### 2.8 Cargas Fiscales (Cont.)

###### No Corrientes

Pasivo por Impuesto Diferido (Nota 2.14)

31/12/2020

31/12/2019

256.916.415

57.181.594

**256.916.415**

**57.181.594**

##### 2.9 Otras Deudas

###### Corrientes

Dividendos a Pagar

28.322.977

139.840.708

Saldos con Partes Relacionadas en Moneda Nacional (Nota 4)

759.114

-

Saldos con Partes Relacionadas en Moneda Extranjera (Nota 4 y Anexo V)

-

32.385.542

Diversas

-

147.604

**29.082.091**

**172.373.854**

###### No Corrientes

Otras Deudas Participación en Negocios Conjuntos

19.963.123

19.342.665

**19.963.123**

**19.342.665**

##### En el Estado de Resultados:

##### 2.10 Ventas Netas

Ventas Netas de Crudo

2.433.797.470

3.081.674.005

Ventas Netas de Gas

120.837.047

141.488.023

**Subtotal Ventas Netas**

**2.554.634.517**

**3.223.162.028**

Ventas Netas Participación en Negocios Conjuntos

790.234.491

1.161.457.238

**3.344.869.008**

**4.384.619.266**

##### 2.11 Ingresos por Servicios

Servicios de Gestión con Partes Relacionadas (Nota 4)

5.458.158

-

Servicios a Terceros

19.683.844

35.504.054

**25.142.002**

**35.504.054**

##### 2.12 Resultado por Participaciones en Negocios Conjuntos y Sociedades

Petroleum & Environment Consultants S.A.


868.583

(202.864)

**868.583**

**(202.864)**

Firmado a efectos de su identificación  
con nuestro informe de fecha 31/03/2021  
LISICKI, LITVIN Y ASOCIADOS  
C.P.C.E.C.A.B.A. T° II F° 132



DR. ALEJANDRO J. DE SIMONE  
Socio  
Contador Público U.B.A.  
C.P.C.E.C.A.B.A. T° 305 F° 108



ING. ALFREDO BONATTO  
Vicepresidente

# PETRÓLEOS SUDAMERICANOS S.A.

## NOTAS A LOS ESTADOS CONTABLES

POR EL EJERCICIO ANUAL FINALIZADO EL 31 DE DICIEMBRE DE 2020

### COMPARATIVO CON EL EJERCICIO ANTERIOR

(Cifras expresadas en Pesos)

#### 2. DETALLE DE LOS PRINCIPALES RUBROS DE LOS ESTADOS CONTABLES (Cont.)

<u>En el Estado de Resultados (Cont.):</u>	<u>31/12/2020</u>	<u>31/12/2019</u>
<b>2.13 Otros Ingresos y Egresos</b>		
Ingreso por Servicios Administrativos	1.192.192	1.216.175
Resultado por Venta de Activos	3.856.566	156.902
Multas	(1.510.590)	(17.949)
<b>Subtotal Otros Ingresos y Egresos</b>	<b>3.538.168</b>	<b>1.355.128</b>
Otros Ingresos y Egresos Participación en Negocios Conjuntos	1.548.509	1.156.992
	<b>5.086.677</b>	<b>2.512.120</b>

#### 2.14 Impuesto a las Ganancias

Conciliación entre el cargo por Impuesto a las Ganancias y el importe de aplicar la tasa del 30% al resultado contable. Determinación del saldo fiscal.

<b>Resultado del Ejercicio antes del Impuesto a las Ganancias</b>	<b>4.272.042</b>	<b>258.672.756</b>
Diferencias Permanentes	167.531.763	246.972.510
<b>Resultado del Ejercicio Neto de Diferencias Permanentes</b>	<b>171.803.805</b>	<b>505.645.266</b>
Tasa de Impuesto	30%	30%
<b>Cargo Contable por Impuesto a las Ganancias</b>	<b>51.541.142</b>	<b>151.693.580</b>
Efecto Fiscal de Diferencias Transitorias	(43.586.084)	(56.339.846)
<b>Impuesto a las Ganancias Determinado (Nota 2.8)</b>	<b>7.955.058</b>	<b>95.353.734</b>


Conciliación entre el cargo por impuesto a las ganancias generado en el ejercicio y el total de Impuesto a las ganancias según estado de resultados:

Cargo Contable por Impuesto a las Ganancias del Ejercicio	51.541.142	151.693.581
Ajuste Provisión Ganancias Ejercicio Anterior	4.336.680	(4.714.325)
Ajuste por inflación Impositivo	(8.798.939)	(28.949.255)
Ajuste Valuación Impuesto Diferido	160.352.230	23.096.497
<b>Total Impuesto a las Ganancias según Estado de Resultados</b>	<b>207.431.113</b>	<b>141.126.498</b>

El Detalle de las Partidas incluidas en el Pasivo por Impuesto Diferido es el siguiente:

Ajuste por inflación de Bienes de Uso	194.382.225	9.760.640
Ajuste por inflación de Activos Intangibles	62.534.190	47.420.954
<b>Pasivo por Impuesto Diferido (Nota 2.8)</b>	<b>256.916.415</b>	<b>57.181.594</b>

Firmado a efectos de su identificación  
con nuestro informe de fecha 31/03/2021  
USICK, LITVIN Y ASOCIADOS  
C.P.C.E.C.A.B.A. T° II F° 132

  
DR. ALEJANDRO J. DE SIMONE  
Socio  
Contador Público U.B.A.  
C.P.C.E.C.A.B.A. T° 305 F° 108

  
ING. ALFREDO BONATTO  
Vicepresidente

# PETRÓLEOS SUDAMERICANOS S.A.

## NOTAS A LOS ESTADOS CONTABLES

POR EL EJERCICIO ANUAL FINALIZADO EL 31 DE DICIEMBRE DE 2020

### COMPARATIVO CON EL EJERCICIO ANTERIOR

(Cifras expresadas en Pesos)

#### 3. ADQUISICIÓN DE ACCIONES EN PETROLEUM & ENVIRONMENT CONSULTANTS S.A.

Con fecha 16 de Marzo de 2020 la Sociedad adquirió 3.600 acciones nominativas, no endosables, de valor \$1 por acción representativas del 30% de la participación accionaria y derecho a voto en "Petroleum & Environmental Consultants S.A.", una sociedad dedicada principalmente a la prestación de servicios profesionales en medio ambiente, petróleo, gas y saneamiento industrial así como asesoramiento en diversos proyectos de ingeniería.

#### 4. SALDOS CON PARTES RELACIONADAS

Los saldos con partes relacionadas al 31 de Diciembre de 2020 y 2019, se conforman de la siguiente mane

Parte Relacionada	Créditos por Ventas		Otros Créditos	
	31/12/2020	31/12/2019	31/12/2020	31/12/2019
Petroleum & Environment Consultants S.A.	-	-	-	-
Petróleos Sud Americanos S.A. – Suiza	-	-	-	-
Petróleos Sud Americanos S.A. – Colombia	-	-	52.262.083	-
Petróleos Sudamericanos S.A. - JCR S.A. - Homaq S.A. - U.T.E. - Área Centro Este	4.520.635	-	4.591.075	1.976.899
	<u>4.520.635</u>	<u>-</u>	<u>56.853.158</u>	<u>1.976.899</u>

Parte Relacionada	Deudas Comerciales		Otras Deudas	
	31/12/2020	31/12/2019	31/12/2020	31/12/2019
Petroleum & Environment Consultants S.A.	7.499.721	3.218.615	-	-
Petróleos Sud Americanos S.A. – Suiza	-	-	-	32.385.542
Petróleos Sud Americanos S.A. – Colombia	-	-	-	-
Petróleos Sudamericanos S.A. - JCR S.A. - Homaq S.A. - U.T.E. - Área Centro Este	-	369.143	759.114	-
	<u>7.499.721</u>	<u>3.587.758</u>	<u>759.114</u>	<u>32.385.542</u>

#### TRANSACCIONES CON PARTES RELACIONADAS

Parte Relacionada	Ingresos por Servicios		Gastos Dirección Técnica	
	31/12/2020	31/12/2019	31/12/2020	31/12/2019
Petroleos Sudamericanos S.A. - JCR S.A. - Homaq S.A. - U.T.E. - Área Centro Este	5.458.158	-	-	-
Petroleum & Environment Consultants S.A.	-	-	21.848.066	-
	<u>5.458.158</u>	<u>-</u>	<u>21.848.066</u>	<u>-</u>

Firmado a efectos de su identificación con nuestro informe de fecha 31/03/2021  
LISICKI, LITVIN Y ASOCIADOS  
C.P.C.E.C.A.B.A. T° II F° 132

DR. ALEJANDRO J. DE SIMONE  
Socio  
Contador Público U.B.A.  
C.P.C.E.C.A.B.A. T° 305 F° 108

ING. ALFREDO BONATTO  
Vicepresidente

# PETRÓLEOS SUDAMERICANOS S.A.

## NOTAS A LOS ESTADOS CONTABLES

POR EL EJERCICIO ANUAL FINALIZADO EL 31 DE DICIEMBRE DE 2020

### COMPARATIVO CON EL EJERCICIO ANTERIOR

(Cifras expresadas en Pesos)

#### 5. IMPACTO DEL COVID-19 EN LAS OPERACIONES DE LA COMPAÑÍA

Con motivo de la aparición y la diseminación de un virus que causa una enfermedad conocida como "Covid-19", se han generado efectos de gran impacto y sin precedentes en el mundo entero, los que consecuentemente han impactado en las actividades económicas a nivel global sin distinción de contextos macroeconómicos ni ubicaciones geográficas de los países.

Dada la magnitud del mencionado virus, a partir del mes de Marzo de 2020, los gobiernos de todo el mundo, se han visto obligados a implementar medidas drásticas tendientes a controlar la propagación, las que se iniciaron con el cierre de fronteras y de conexiones aéreas, pero que finalmente se transformaron en mucho más restrictivas hasta determinar el aislamiento obligatorio de la población junto con el cese de actividades comerciales no esenciales en la mayoría de los países con casos confirmados. Con fecha 11 de Marzo de 2020 la Organización Mundial de la Salud declaró al Covid-19 como pandemia a nivel global.

En Argentina, el Gobierno Nacional se alineó con las medidas tomadas por los países cuyo desarrollo del virus se encontraba en una etapa más avanzada e implementó una serie de medidas tendientes a disminuir la circulación de la población para evitar la propagación, disponiendo de esta manera por Decreto de Necesidad y Urgencia 297/2020 el aislamiento social preventivo y obligatorio desde el 20 de Marzo hasta el 6 de Noviembre de 2020, permitiendo únicamente la circulación de aquellas personas vinculadas a la prestación o producción, de servicios y productos esenciales.


Con fecha 6 de Noviembre de 2020 el Gobierno Nacional anunció la continuidad de la cuarentena pero poniendo fin en el AMBA al aislamiento social preventivo y obligatorio (ASPO) y dando lugar a una nueva etapa de distanciamiento social preventivo y obligatorio (DISPO), que se inició el 9 de Noviembre de 2020, y continúa extendiéndose por períodos hasta la actualidad, siendo la última renovación el 13 de Marzo de 2021 mediante el Decreto 168/2021, que ordena la prórroga del DISPO hasta el 9 de Abril de 2021.

Por lo mencionado anteriormente tanto en el país como a nivel mundial, gran parte de las industrias y negocios (no esenciales) se encuentran paralizadas, los mercados financieros atendiendo solo a necesidades de capital de trabajo para hacer frente a costos de estructura corrientes y los mercados operando con innumerables restricciones, lo que prevé que genere una importante recesión y estancamiento económico. El alcance final del brote de Covid-19 y su impacto en la economía global y del país es desconocido, pudiendo los gobiernos tomar medidas más estrictas, las cuales no son predecibles en esta instancia y por lo tanto no es posible cuantificar el impacto o no que la situación descrita pudiera causar sobre las operaciones futuras de la Empresa y sobre los saldos contenidos en los presentes estados contables

No obstante, esto, se prevé que la operación de la Empresa continúe en actividad a pesar de las dificultades y retome su ritmo habitual a medida que la evolución del virus entre en una etapa de contención y la propagación esté controlada. Por lo mencionado, la Gerencia entiende que esta situación no afecta el principio de empresa en funcionamiento, adicionado a que la Empresa cuenta con recursos y el respaldo de sus socios que le permitirá hacer frente a sus gastos de estructura y a que se hará uso de los beneficios y diferimientos fiscales propuestos por los Gobiernos Nacional y Provincial, como así también de las facilidades de financiación en caso de ser necesario.

A la fecha de emisión de los presentes Estados Contables es importante destacar que las actividades propias de la Sociedad, han continuado su operación normal y habitual y la Gerencia entiende por lo tanto, que esta situación no implica dudas sobre la posibilidad de que la Sociedad siga operando normalmente como empresa en marcha.

La Gerencia monitorea constantemente la evolución de la pandemia y toma las medidas necesarias de acuerdo con toda la información disponible de la situación a cada momento y su leal entender y proyección de la misma. Los presentes Estados Contables Intermedios deben ser leídos a la luz de estas circunstancias.

Firmado a efectos de su identificación  
con nuestro informe de fecha 31/03/2021  
LISICKI, LITVIN Y ASOCIADOS  
C.P.C.E.C.A.B.A. T° II F° 132  
  
DR. ALEJANDRO J. DE SIMONE  
Socio  
Contador Público U.B.A.  
C.P.C.E.C.A.B.A. T° 305 F° 108

  
ING. ALFREDO BONATTO  
Vicepresidente

# PETRÓLEOS SUDAMERICANOS S.A.

## NOTAS A LOS ESTADOS CONTABLES

POR EL EJERCICIO ANUAL FINALIZADO EL 31 DE DICIEMBRE DE 2020

COMPARATIVO CON EL EJERCICIO ANTERIOR

(Cifras expresadas en Pesos)

### 6. PLAZOS DE VENCIMIENTO DE LOS CREDITOS Y DEUDAS

Los plazos de vencimiento de los créditos y las deudas de la Sociedad al 31 de Diciembre de 2020 y 2019 se conforman de la siguiente manera:

#### a) Créditos

Plazo de Vencimiento	Inversiones Temporarias		Créditos por venta		Otros Créditos	
	31/12/2020	31/12/2019	31/12/2020	31/12/2019	31/12/2020	31/12/2019
Sin plazo	-	-	-	-	-	-
<b>Total sin plazo</b>	-	-	-	-	-	-
Con plazo						
- Vencido	-	-	-	-	729.816	-
<b>Total vencido</b>	-	-	-	-	729.816	-
. A vencer						
- Hasta tres meses	41.228.920	200.068.273	547.112.346	695.064.418	150.911.548	99.468.857
- De tres a seis meses	-	-	-	-	51.866.310	-
- De seis a nueve meses	-	-	-	-	1.686.214	-
- De nueve a doce meses	-	-	-	-	2.177.448	-
- Más de un año	-	-	-	-	35.029.493	30.432.313
Total a vencer	41.228.920	200.068.273	547.112.346	695.064.418	241.671.013	129.901.170
<b>Total con Plazo</b>	41.228.920	200.068.273	547.112.346	695.064.418	242.400.829	129.901.170
Intereses a Devengar Corriente	-	-	-	-	(3.077.458)	-
Intereses a Devengar No Corriente	-	-	-	-	(1.623.131)	-
<b>Total</b>	<b>41.228.920</b>	<b>200.068.273</b>	<b>547.112.346</b>	<b>695.064.418</b>	<b>237.700.240</b>	<b>129.901.170</b>

#### b) Deudas

Plazo de Vencimiento	Deudas Comerciales		Préstamos		Remuneraciones y Cargas Sociales		Cargas Fiscales		Otras Deudas	
	31/12/2020	31/12/2019	31/12/2020	31/12/2019	31/12/2020	31/12/2019	31/12/2020	31/12/2019	31/12/2020	31/12/2019
Sin plazo	-	-	-	-	-	-	-	-	-	-
<b>Total sin plazo</b>	-	-	-	-	-	-	-	-	-	-
Con plazo										
- Vencido	-	-	-	-	-	-	-	-	-	-
<b>Total vencido</b>	-	-	-	-	-	-	-	-	-	-
. A vencer										
- Hasta tres meses	435.707.833	929.894.371	-	24.690.267	16.581.535	17.879.958	91.532.746	88.826.880	29.082.091	172.373.854
- De tres a seis meses	-	-	-	319.203	-	-	27.899.850	19.327.209	-	-
- De seis a nueve meses	-	-	-	-	-	-	3.444.879	-	-	-
- De nueve a doce meses	-	-	-	-	-	-	-	-	-	-
- Más de un año	-	-	-	-	-	-	256.916.415	57.181.594	19.963.123	19.342.665
Total a vencer	435.707.833	929.894.371	-	25.009.470	16.581.535	17.879.958	379.793.890	165.335.683	49.045.214	191.716.519
<b>Total con Plazo</b>	435.707.833	929.894.371	-	25.009.470	16.581.535	17.879.958	379.793.890	165.335.683	49.045.214	191.716.519
Intereses a Devengar	-	-	-	-	-	-	(5.922.626)	-	-	-
<b>Total</b>	<b>435.707.833</b>	<b>929.894.371</b>	<b>-</b>	<b>25.009.470</b>	<b>16.581.535</b>	<b>17.879.958</b>	<b>373.871.264</b>	<b>165.335.683</b>	<b>49.045.214</b>	<b>191.716.519</b>

Firmado a efectos de su identificación con nuestro Informe de fecha 31/03/2021  
LISICKI, LITVIN Y ASOCIADOS  
C.P.C.E.C.A.B.A. T° 11 P° 132

DR. ALEJANDRO J. DE SIMONE  
Socio  
Contador Público U.B.A.  
C.P.C.E.C.A.B.A. T° 305 F° 108

ING. ALFREDO BONATTO  
Vicepresidente



# PETRÓLEOS SUDAMERICANOS S.A.

## INVERSIONES TEMPORARIAS


AL 31 DE DICIEMBRE DE 2020

### COMPARATIVO CON EL EJERCICIO ANTERIOR

(Cifras expresadas en Pesos)

Concepto	Total al 31/12/2020	Total al 31/12/2019
<b>Fondos Comunes de Inversión</b>		
Megainver Renta Fija Cobertura - Clase B	-	83.402.506
Megainver Renta Fija Cobertura - D. 596/2019 (15%) - Clase B	-	111.277.691
US TREASURY BILL ZCP	41.228.920	-
<b>Subtotal Inversiones Temporarias</b>	<b>41.228.920</b>	<b>194.680.197</b>
Inversiones Temporarias en Negocios Conjuntos	-	5.388.076
<b>Total</b>	<b>41.228.920</b>	<b>200.068.273</b>

Firmado a efectos de su identificación  
con nuestro informe de fecha 31/03/2021  
LISIOKI, LITVIN Y ASOCIADOS  
C.P.C.E.C.A.B.A. T° II F° 132

  
DR. ALEJANDRO J. DE SIMONE  
Socio  
Contador Público U.B.A.  
C.P.C.E.C.A.B.A. T° 305 F° 108

  
ING. ALFREDO BONATTO  
Vicepresidente

# PETRÓLEOS SUDAMERICANOS S.A.

## BIENES DE USO


POR EL EJERCICIO ANUAL FINALIZADO EL 31 DE DICIEMBRE DE 2020

### COMPARATIVO CON EL EJERCICIO ANTERIOR

(Cifras expresadas en Pesos)

Cuenta Principal	Valor de Origen				Depreciaciones				Valor Neto Residual al 31/12/2020	Valor Neto residual al 31/12/2019	
	Al Inicio del Ejercicio	Altas del Ejercicio	Bajas del Ejercicio	Transferencias del Ejercicio	Al Cierre del Ejercicio	Al Inicio del Ejercicio	Del Ejercicio	Bajas del Ejercicio			Al Cierre del Ejercicio
Instalaciones	1.639.099.843	768.176	(1.235.627)	135.858.573	1.774.490.965	168.890.315	213.844.819	(108.864)	382.626.270	1.391.864.695	1.470.209.528
Rodados	12.108.272	191.760	(6.696.355)	-	5.603.677	9.324.923	107.267	(3.948.019)	5.484.171	119.506	2.783.349
Hardware y Software	4.096.894	5.268.941	-	-	9.365.835	2.669.912	1.175.257	-	3.845.169	5.520.666	1.426.982
Muebles y Útiles	4.196.223	487.178	-	-	4.683.401	2.528.206	666.597	-	3.194.803	1.488.598	1.668.017
Maquinarias y Equipos	3.113.562	-	-	-	3.113.562	296.870	1.037.854	-	1.334.724	1.778.838	2.816.692
Obras en Curso	22.601.210	126.754.669	-	(135.858.573)	13.497.306	-	-	-	-	13.497.306	22.601.210
Materiales	91.161.307	3.878.506	-	-	95.039.813	-	-	-	-	95.039.813	91.161.307
<b>Subtotal Bienes de Uso</b>	<b>1.776.377.311</b>	<b>137.349.230</b>	<b>(7.931.982)</b>	<b>-</b>	<b>1.905.794.559</b>	<b>183.710.226</b>	<b>216.831.794</b>	<b>(4.056.883)</b>	<b>396.485.137</b>	<b>1.509.309.422</b>	<b>1.592.667.085</b>
Bienes de uso Participación en Negocios Conjuntos	3.225.664.415	53.854.457	(8.592.093)	-	3.270.926.779	2.509.475.675	38.280.954	-	2.547.756.629	723.170.150	716.188.740
<b>Total al 31/12/2020</b>	<b>5.002.041.726</b>	<b>191.203.687</b>	<b>(16.524.075)</b>	<b>-</b>	<b>5.176.721.338</b>	<b>2.693.185.901</b>	<b>255.112.748</b>	<b>(4.056.883)</b>	<b>2.944.241.766</b>	<b>2.232.479.572</b>	
<b>Total al 31/12/2019</b>	<b>4.402.090.871</b>	<b>608.097.069</b>	<b>(8.146.214)</b>	<b>-</b>	<b>5.002.041.726</b>	<b>2.404.690.773</b>	<b>288.495.128</b>	<b>-</b>	<b>2.693.185.901</b>		<b>2.308.855.825</b>

Firmado a efectos de su identificación  
con nuestro informe de fecha 31/03/2021  
LISICKI, LITVIN Y ASOCIADOS  
C.P.C.E.C.A.B.A. T° II F° 132

  
DR. ALEJANDRO J. DE SIMONE  
Socio  
Contador Público U.B.A.  
C.P.C.E.C.A.B.A. T° 305 F° 108

  
ING. ALFREDO BONATTO  
Vicepresidente

# PETRÓLEOS SUDAMERICANOS S.A.

## ACTIVOS INTANGIBLES


POR EL EJERCICIO ANUAL FINALIZADO EL 31 DE DICIEMBRE DE 2020

### COMPARATIVO CON EL EJERCICIO ANTERIOR

(Cifras expresadas en Pesos)

Cuenta Principal	Valor de Origen			Amortizaciones			Valor Neto Residual al 31/12/2020	Valor Neto residual al 31/12/2019
	Al Inicio del Ejercicio	Altas del Ejercicio	Al Cierre del Ejercicio	Al Inicio del Ejercicio	Del Ejercicio	Al Cierre del Ejercicio		
Licencias de Software	794.898	-	794.898	682.352	60.614	742.966	51.932	112.546
Concesión de Explotación Áreas Hidrocarburíferas	516.128.317	-	516.128.317	64.029.094	61.926.579	125.955.673	390.172.644	452.099.223
<b>Subtotal Activos Intangibles</b>	<b>516.923.215</b>	<b>-</b>	<b>516.923.215</b>	<b>64.711.446</b>	<b>61.987.193</b>	<b>126.698.639</b>	<b>390.224.576</b>	<b>452.211.769</b>
Activos Intangibles Participación en Negocios Conjuntos	497.507.526	-	497.507.526	303.343.185	7.501.622	310.844.807	186.662.719	194.164.341
<b>Total al 31/12/2020</b>	<b>1.014.430.741</b>	<b>-</b>	<b>1.014.430.741</b>	<b>368.054.631</b>	<b>69.488.815</b>	<b>437.543.446</b>	<b>576.887.295</b>	
<b>Total al 31/12/2019</b>	<b>1.009.458.828</b>	<b>4.971.913</b>	<b>1.014.430.741</b>	<b>265.686.486</b>	<b>102.368.145</b>	<b>368.054.631</b>		<b>646.376.110</b>

Firmado a efectos de su identificación  
con nuestro informe de fecha 31/03/2021  
LISICKI LITVIN Y ASOCIADOS  
C.P.C.E.C.A.B.A. T° 1 F° 132



DR. ALEJANDRO J. DE SIMONE  
Socio  
Contador Público U.B.A.  
C.P.C.E.C.A.B.A. T° 305 F° 108




ING. ALFREDO BONATTO  
Vicepresidente

# PETRÓLEOS SUDAMERICANOS S.A.

## PARTICIPACIONES PERMANENTES EN SOCIEDADES POR EL EJERCICIO ANUAL FINALIZADO EL 31 DE DICIEMBRE DE 2020 COMPARATIVO CON EL EJERCICIO ANTERIOR (Cifras expresadas en Pesos)

Concepto	Valor Libros	Porcentaje de Tenencia Accionaria	Total al 31/12/2020	Total al 31/12/2019
<b>Sociedades Art. 33 Ley 19.550</b>				
PETROLEUM & ENVIRONMENT CONSULTANTS S.A.	4.269.743	50,00%	2.134.871	506.517
<b>Total de Participaciones Permanentes en Sociedades</b>			<b>2.134.871</b>	<b>506.517</b>

Firmado a efectos de su identificación  
con nuestro informe de fecha 31/03/2021  
LISICKI, LITVIN Y ASOCIADOS  
C.P.C.E.C.A.B.A. T° N° F° 132



DR. ALEJANDRO J. DE SIMONE  
Socio  
Contador Público U.B.A.  
C.P.C.E.C.A.B.A. T° 305 F° 108



ING. ALFREDO BONATTO  
Vicepresidente

# PETRÓLEOS SUDAMERICANOS S.A.


## ACTIVOS Y PASIVOS EN MONEDA EXTRANJERA

AL 31 DE DICIEMBRE DE 2020

### COMPARATIVO CON EL EJERCICIO ANTERIOR

Rubro	Moneda	Valor Nominal	Tipo de Cambio	Total al 31/12/2020	Total al 31/12/2019
<b>ACTIVO</b>					
<b>ACTIVO CORRIENTE</b>					
<b><u>Caja y Bancos</u></b>					
Efectivo	USD	540	83,95	45.333	-
Banco International Finance Bank	USD	909.021	83,95	76.312.321	244.767.292
Banco Santander USD	USD	378.268	83,95	31.755.566	-
				<b>108.113.220</b>	<b>244.767.292</b>
<b><u>Créditos por Venta</u></b>					
Deudores por Ventas	USD	2.832.437	83,95	237.783.111	201.547.494
Entregas Pendientes de Facturar	USD	1.435.850	83,95	120.539.609	312.945.235
				<b>358.322.720</b>	<b>514.492.729</b>
<b><u>Otros Créditos</u></b>					
Anticipos a Proveedores	USD	-	83,95	-	7.381.743
Préstamos con Partes Relacionadas	USD	622.538	83,95	52.262.083	-
				<b>52.262.083</b>	<b>7.381.743</b>
<b>Total del Activo Corriente</b>				<b>518.698.023</b>	<b>766.641.764</b>
<b>ACTIVO NO CORRIENTE</b>					
No existe				-	-
<b>Total del Activo No Corriente</b>				-	-
<b>Total del Activo</b>				<b>518.698.023</b>	<b>766.641.764</b>
<b>PASIVO</b>					
<b>PASIVO CORRIENTE</b>					
<b><u>Deudas Comerciales</u></b>					
Proveedores	USD	1.258.323	84,15	105.887.907	326.638.138
Provisión de Facturas a Recibir	USD	-	84,15	-	55.238.044
				<b>105.887.907</b>	<b>381.876.182</b>
<b><u>Otras Deudas</u></b>					
Saldos con Partes Relacionadas	USD	-	84,15	-	32.385.542
				-	<b>32.385.542</b>
<b>Total del Pasivo Corriente</b>				<b>105.887.907</b>	<b>414.261.724</b>
<b>PASIVO NO CORRIENTE</b>					
No Existe				-	-
<b>Total del Pasivo No Corriente</b>				-	-
<b>Total del Pasivo</b>				<b>105.887.907</b>	<b>414.261.724</b>

Firmado a efectos de su identificación con nuestro informe de fecha 31/03/2021  
 LISICKI, LITVIN Y ASOCIADOS  
 C.P.C.E.C.A.B.A. T° II E° 132

  
 DR. ALEJANDRO J. DE SIMONE  
 Socio  
 Contador Público U.B.A.  
 C.P.C.E.C.A.B.A. T° 305 F° 108

  
 ING. ALFREDO BONATTO  
 Vicepresidente

# PETRÓLEOS SUDAMERICANOS S.A.

INFORMACIÓN REQUERIDA POR EL ARTÍCULO 64, INC. b) DE LA LEY N° 19.550

POR EL EJERCICIO ANUAL FINALIZADO EL 31 DE DICIEMBRE DE 2020

COMPARATIVO CON EL EJERCICIO ANTERIOR

(Cifras expresadas en Pesos)

Concepto	Costo de Producción	Gastos de Comercialización	Gastos de Administración	Total al 31/12/2020	Total al 31/12/2019
Reposición y Reparación de Equipos	531.353.022	-	-	531.353.022	664.733.467
Regalías	383.851.153	-	-	383.851.153	465.324.032
Servicios Contratados	262.707.300	-	6.122.033	268.829.333	413.937.270
Pulling	221.739.485	-	-	221.739.485	350.159.538
Materiales de Consumo para Explotación	210.269.341	-	-	210.269.341	234.897.438
Reparación de Pozos	52.092.529	-	-	52.092.529	149.248.736
Impuestos, Tasas y Contribuciones	-	101.549.069	29.063.006	130.612.075	135.511.987
Depreciaciones de Bienes de Uso (Anexo II)	214.989.938	-	1.841.856	216.831.794	171.282.836
Servidumbres	69.387.264	-	-	69.387.264	106.940.128
Transporte y Almacenaje de Crudo	17.474.480	85.602.195	-	103.076.675	95.189.518
Sueldos y Jornales	125.005.706	-	-	125.005.706	95.350.935
Preservación de Medio Ambiente	59.045.653	-	-	59.045.653	51.534.212
Amortizaciones de Activos Intangibles (Anexo III)	61.987.193	-	-	61.987.193	64.133.990
Honorarios Profesionales	-	-	10.502.744	10.502.744	17.361.354
Alquileres	24.444.380	-	11.436.127	35.880.507	32.527.648
Seguros	6.132.018	-	8.973.765	15.105.783	16.045.361
Estudios e Investigaciones	10.218.803	-	5.914.054	16.132.857	34.107.537
Movilidad, Viáticos y Fletes	5.687.898	-	2.434.120	8.122.018	15.127.128
Dirección Técnica	9.962.090	-	-	9.962.090	13.415.531
Gastos de Rodados	24.065.433	-	-	24.065.433	9.763.568
Gas, Luz y Teléfono	1.787	-	5.845.464	5.847.251	8.463.870
Canon Petrolero	-	5.420.236	-	5.420.236	7.473.983
Licencias y Software	-	-	4.022.799	4.022.799	651.037
Papelería y Útiles	206.752	-	4.232	210.984	189.269
Gastos de Representación	-	-	-	-	99.045
Gastos Bancarios	-	-	832.283	832.283	994.280
Varios	3.143.201	153.873	1.950.808	5.247.882	6.545.028
<b>Subtotal al 31/12/2020</b>	<b>2.293.765.426</b>	<b>192.725.373</b>	<b>88.943.291</b>	<b>2.575.434.090</b>	
Gastos Participación en Negocios Conjuntos	637.125.766	69.622.605	22.833.455	729.581.826	1.069.111.660
<b>Total al 31/12/2020</b>	<b>2.930.891.192</b>	<b>262.347.978</b>	<b>111.776.746</b>	<b>3.305.015.916</b>	
<b>Total al 31/12/2019</b>	<b>3.839.421.661</b>	<b>260.601.048</b>	<b>130.097.677</b>		<b>4.230.120.386</b>

Firmado a efectos de su identificación  
con nuestro informe de fecha 31/03/2021  
LISICKI, LITVIN Y ASOCIADOS  
C.P.C.E.C.A.B.A. T° II F° 132

DR. ALEJANDRO J. DE SIMONE  
Socio  
Contador Público U.B.A.  
C.P.C.E.C.A.B.A. T° 305 F° 108

ING. ALFREDO BONATTO  
Vicepresidente

**PETRÓLEOS SUDAMERICANOS S.A.**

**Información Contable Complementaria**

**Estados Contables Consolidados**

**Correspondientes al Ejercicio Económico**

**Iniciado el 1º de Enero de 2020**

**Y Finalizado el 31 de Diciembre de 2020**

**Comparativos con el Ejercicio Anterior**

# PETRÓLEOS SUDAMERICANOS S.A.

## ESTADO DE SITUACIÓN PATRIMONIAL CONSOLIDADO AL 31 DE DICIEMBRE DE 2020

### COMPARATIVO CON EL EJERCICIO ANTERIOR

(Cifras expresadas en Pesos)

<b>ACTIVO</b>	<b>31/12/2020</b>	<b>31/12/2019</b>	<b>PASIVO</b>	<b>31/12/2020</b>	<b>31/12/2019</b>
<b>ACTIVO CORRIENTE</b>			<b>PASIVO CORRIENTE</b>		
Caja y Bancos (Nota 6.1)	133.250.643	412.064.092	Deudas Comerciales (Nota 6.5)	430.079.970	928.974.217
Inversiones Temporarias	41.228.920	200.068.273	Préstamos (Nota 6.6)	-	25.009.470
Créditos por Venta (Nota 6.2)	547.112.346	695.078.777	Remuneraciones y Cargas Sociales (Nota 6.7)	19.478.982	18.694.603
Otros Créditos (Nota 6.3)	205.078.370	99.661.564	Cargas Fiscales (Nota 6.8)	118.014.678	108.339.889
Bienes de Cambio (Nota 6.4)	63.357.765	98.074.937	Otras Deudas (Nota 6.9)	29.242.166	172.417.439
<b>Total Activo Corriente</b>	<b>990.028.044</b>	<b>1.504.947.643</b>	<b>Total Pasivo Corriente</b>	<b>596.815.796</b>	<b>1.253.435.618</b>
<b>ACTIVO NO CORRIENTE</b>			<b>PASIVO NO CORRIENTE</b>		
Otros Créditos (Nota 6.3)	34.048.840	30.552.915	Cargas Fiscales (Nota 6.8)	256.916.415	57.181.594
Bienes de Uso	2.232.479.572	2.308.855.825	Otras Deudas (Nota 6.9)	19.963.123#	19.342.665
Activos Intangibles	576.887.295	646.376.110			
<b>Total Activo no Corriente</b>	<b>2.843.415.707</b>	<b>2.985.784.850</b>	<b>Total Pasivo no Corriente</b>	<b>276.879.538</b>	<b>76.524.259</b>
			<b>Total Pasivo</b>	<b>873.695.334</b>	<b>1.329.959.877</b>
			Participación Minoritaria	2.134.872	-
			<b>PATRIMONIO NETO</b>	2.957.613.545	3.160.772.616
<b>Total del Activo</b>	<b>3.833.443.751</b>	<b>4.490.732.493</b>	<b>Total Pasivo y Patrimonio Neto</b>	<b>3.833.443.751</b>	<b>4.490.732.493</b>

Las Notas 1 a 6 que se acompañan son parte integrante de este estado.

Firmado a efectos de su identificación  
con nuestro informe de fecha 31/03/2021  
LISICHI, LITVIN Y ASOCIADOS  
C.P.C.E.C.A.B.A. T° II F° 132

DR. ALEJANDRO J. DE SIMONE  
Socio  
Contador Público U.B.A.  
C.P.C.E.C.A.B.A. T° 305 F° 108

ING. ALFREDO BONATTO  
Vicepresidente



# PETRÓLEOS SUDAMERICANOS S.A.

## ESTADO DE RESULTADOS CONSOLIDADO

POR EL EJERCICIO ANUAL FINALIZADO EL 31 DE DICIEMBRE DE 2020


### COMPARATIVO CON EL EJERCICIO ANTERIOR

(Cifras expresadas en Pesos)

	<u>31/12/2020</u>	<u>31/12/2019</u>
Ventas Netas (Nota 6.10)	3.344.869.008	4.384.619.266
Ingresos por Servicios (Nota 6.11)	25.171.304	35.504.054
Costo de Producción	(2.926.114.350)	(3.840.089.102)
<b>Resultado Bruto</b>	<b><u>443.925.962</u></b>	<b><u>580.034.218</u></b>
Gastos de Comercialización	(263.006.699)	(260.726.774)
Gastos de Administración	(112.874.185)	(129.267.925)
Resultados Financieros y por Tenencia	(67.985.852)	66.125.478
Otros Ingresos y Egresos (Nota 6.12)	5.513.329	2.512.120
<b>Resultado antes de Impuestos</b>	<b><u>5.572.555</u></b>	<b><u>258.677.117</u></b>
Impuesto a las Ganancias	(207.863.043)	(141.130.859)
Participación de Terceros en Soc.Controladas	(868.583)	-
<b>Resultado del Ejercicio</b>	<b><u>(203.159.071)</u></b>	<b><u>117.546.258</u></b>

Las Notas 1 a 6 que se acompañan son parte integrante de este estado.

Firmado a efectos de su identificación  
con nuestro informe de fecha 31/03/2021  
LISICKI LITVIN Y ASOCIADOS  
C.P.C.E.C.A.B.A. T° II F° 132


  
DR. ALEJANDRO J. DE SIMONE  
Socio  
Contador Público U.B.A.  
C.P.C.E.C.A.B.A. T° 305 F° 108

  
ING. ALFREDO BONATTO  
Vicepresidente

**PETRÓLEOS SUDAMERICANOS S.A.**  
**ESTADO DE FLUJO DE EFECTIVO CONSOLIDADO**  
**POR EL EJERCICIO ANUAL FINALIZADO EL 31 DE DICIEMBRE DE 2020**  
**COMPARATIVO CON EL EJERCICIO ANTERIOR**  
(Cifras expresadas en Pesos)

	<u>31/12/2020</u>	<u>31/12/2019</u>
<b><u>Variaciones del Efectivo y Equivalentes:</u></b>		
Efectivo y Equivalentes al Inicio del Ejercicio	413.274.990	629.987.789
Efectivo y Equivalentes al Cierre del Ejercicio	133.250.643	412.064.092
<b>Disminución Neta del Efectivo y Equivalentes</b>	<b><u>(280.024.347)</u></b>	<b><u>(217.923.697)</u></b>
<b><u>Causas de las Variaciones del Efectivo:</u></b>		
<b>Actividades Operativas</b>		
Resultado del Ejercicio	(154.099.467)	146.516.214
<b>Partidas que no representan Flujos de Efectivo:</b>		
Impuesto a las Ganancias	207.431.113	141.126.498
Depreciación de Bienes de Uso	255.112.748	288.495.817
Amortización de Activos Intangibles	69.488.815	102.368.145
Resultado por Participaciones en Negocios Conjuntos y Sociedades R.E.C.P.A.M. del Efectivo y Equivalentes	(14.196.732)	(28.969.897)
	65.582.704	138.817.358
<b>Cambios de Activos y Pasivos Operativos:</b>		
Disminución (Aumento) en Créditos por Ventas	134.486.945	(497.470.817)
Aumento en Otros Créditos	(116.287.052)	(26.975.167)
Disminución (Aumento) en Bienes de Cambio	34.717.172	(80.046.740)
Variación Participación Permanente en Sociedades	(11.538.721)	-
(Disminución) Aumento en Deudas Comerciales	(488.162.599)	794.965.477
(Disminución) Aumento en Remuneraciones y Cargas Sociales	(1.313.192)	7.349.676
Aumento (Disminución) en Cargas Fiscales	1.588.191	(17.712.476)
(Disminución) Aumento en Otras Deudas	(130.187.531)	126.124.567
<b>Efectivo Neto (Utilizado en) Generado por las Actividades Operativas</b>	<b><u>(147.377.606)</u></b>	<b><u>1.094.588.655</u></b>
<b>Actividades de Inversión</b>		
Disminución (Aumento) de Inversiones Temporarias	158.839.353	(135.333.794)
Altas de Bienes de Uso	(191.203.687)	(608.097.069)
Valor Neto Residual de Bajas de Bienes de Uso	12.787.642	8.146.214
Altas de Activos Intangibles	-	(4.971.913)
<b>Efectivo Neto Utilizado en las Actividades de Inversión</b>	<b><u>(19.576.692)</u></b>	<b><u>(740.256.562)</u></b>
<b>Actividades de Financiación</b>		
Disminución de Préstamos	(25.009.470)	(144.431.770)
Distribución de Dividendos	-	(289.006.594)
Participación Minoritaria	(868.583)	-
Aportes Recibidos de los Accionistas	(22.346.757)	(68)
Resultados Financieros y por Tenencia que no generan Movimiento de Fondos	737.465	-
<b>Efectivo Neto Utilizado en las Actividades de Financiación</b>	<b><u>(47.487.345)</u></b>	<b><u>(433.438.432)</u></b>
<b><u>Resultados Financieros y por Tenencia generados por el Efectivo y Equivalentes</u></b>		
R.E.C.P.A.M. del Efectivo y Equivalentes	(65.582.704)	(138.817.358)
<b>Disminución por Resultados Financieros y por Tenencia por el Efectivo y Equivalentes</b>	<b><u>(65.582.704)</u></b>	<b><u>(138.817.358)</u></b>
<b>(Disminución) Neta del Efectivo y Equivalentes</b>	<b><u>(280.024.347)</u></b>	<b><u>(217.923.697)</u></b>
<b><u>Incluidos en el Estado de Situación Patrimonial:</u></b>		
Caja y Bancos (Nota 6.1)	133.250.643	412.064.092
<b>Total</b>	<b><u>133.250.643</u></b>	<b><u>412.064.092</u></b>

Las Notas 1 a 6 que se acompañan son parte integrante de este estado.

Firmado a efectos de su identificación con nuestro Informe de fecha 31/03/2021  
LISICKI, LITVIN Y ASOCIADOS  
C.P.C.E.C.A.B.A. T° II, F° 433  
  
DR. ALEJANDRO J. DE SIMONE  
Socio  
Contador Público U.B.A.  
C.P.C.E.C.A.B.A. T° 305 F° 108

  
ING. ALFREDO BONATTO  
Vicepresidente

# PETRÓLEOS SUDAMERICANOS S.A.

## NOTAS A LOS ESTADOS CONTABLES CONSOLIDADO

POR EL EJERCICIO ANUAL FINALIZADO EL 31 DE DICIEMBRE DE 2020

### COMPARATIVO CON EL EJERCICIO ANTERIOR

#### 1. Criterio de Consolidación de los Estados Contables

Para la consolidación de los Estados Contables se siguió el procedimiento establecido por la Resolución Técnica N°21 aprobada por Resolución C.D. N°93/2005 del Consejo Profesional de Ciencias Económicas de la Ciudad Autónoma de Buenos Aires.

#### 2. Entidades Consolidadas

Petróleos Sudamericanos S.A. valuó su participación en Petroleum & Environment Consultants S.A. según el método del Valor Patrimonial Proporcional conforme lo establecido en la sección 1.2 de la citada resolución.

#### 3. Información Especial de la Entidades Consolidadas

Durante el presente ejercicio Petróleos Sudamericanos S.A. incrementó su participación en el fondo operativo de Petroleum & Environment Consultants S.A. del 20% al 50%, lo cual le proporciona control sobre la misma.

#### 4. Cierres del Ejercicio Contable

La Sociedad consolidante y entidad consolidada poseen igual fecha de cierre de ejercicio, es decir 31 de Diciembre.

#### 5. Participación Minoritaria

Al 31 de Diciembre de 2020, la participación minoritaria corresponde al 50% sobre el Patrimonio Neto de Petroleum & Environment Consultants S.A.

Firmado a efectos de su identificación  
con nuestro informe de fecha 31/03/2021  
LISICHI, LITVIN Y ASOCIADOS  
C.P.C.E.C.A.B.A. T° II F° 132

DR. ALEJANDRO J. DE SIMONE  
Socio  
Contador Público U.B.A.  
C.P.C.E.C.A.B.A. T° 305 F° 108



ING. ALFREDO BONATTO  
Vicepresidente

# PETRÓLEOS SUDAMERICANOS S.A.

## NOTAS A LOS ESTADOS CONTABLES CONSOLIDADO

POR EL EJERCICIO ANUAL FINALIZADO EL 31 DE DICIEMBRE DE 2020

### COMPARATIVO CON EL EJERCICIO ANTERIOR

(Cifras expresadas en Pesos)

#### 6. COMPOSICIÓN DE LOS PRINCIPALES RUBROS

##### En el Estado de Situación Patrimonial Consolidado:

##### 6.1 Caja y Bancos

	<u>31/12/2020</u>	<u>31/12/2019</u>
Caja en Moneda Nacional	30.000	40.842
Caja en Moneda Extranjera	45.333	-
Bancos en Moneda Nacional	10.628.595	140.564.459
Bancos en Moneda Extranjera	108.067.887	244.767.292
<b>Subtotal Caja y Bancos</b>	<b>118.771.815</b>	<b>385.372.593</b>
Caja y Bancos Participación en Negocios Conjuntos	13.146.567	26.388.774
Caja y Bancos Participación en Otras Sociedades	1.332.261	302.725
	<b>133.250.643</b>	<b>412.064.092</b>

##### 6.2 Créditos por Ventas


Deudores por Ventas en Moneda Nacional	44.297.383	17.285.622
Deudores por Ventas con Partes Relacionadas	4.520.635	-
Deudores por Ventas en Moneda Extranjera	237.783.111	201.547.494
Entregas Pendientes a Facturar en Moneda Nacional	11.330.560	7.006.577
Entregas Pendientes a Facturar en Moneda Extranjera	120.539.609	312.945.235
<b>Subtotal Créditos por Ventas</b>	<b>418.471.298</b>	<b>538.784.928</b>
Créditos por Ventas Participación en Negocios Conjuntos	128.641.048	156.279.490
Créditos por Ventas en Otras Sociedades	-	14.359
	<b>547.112.346</b>	<b>695.078.777</b>

##### 6.3 Otros Créditos

##### Corrientes

Impuesto Ley 25.413	8.149.320	-
Retenciones de Impuesto a las Ganancias	42.007.944	-
Saldo a Favor de Impuesto al Valor Agregado	30.400.887	47.474.124
Saldo a Favor de Impuesto sobre los Ingresos Brutos	18.448.985	10.171.140
Saldo a Favor de Impuesto a las Ganancias	-	145.183
Anticipos a Proveedores en Moneda Nacional	7.299.655	1.187.469
Anticipos a Proveedores en Moneda Extranjera	-	7.381.743
Créditos Varios	10.048.911	7.043.380
Gastos a Refacturar	3.860.962	-
Saldos con Partes Relacionadas en Moneda Nacional	4.591.075	1.976.899
Préstamos con Partes Relacionadas en Moneda Extranjera	52.262.083	-
Gastos Pagados por Adelantado	1.668.350	2.362.213
Mutuo Prosein	5.510.157	-
Intereses a Devengar Mutuo	(2.237.943)	-
Seguros a Devengar	3.180.118	1.222.334
Mutuo Lihuen	1.689.450	-
Intereses a Devengar Mutuo Lihuen	(839.515)	-
Gastos a Rendir	64.150	42.293
Percepciones Impuesto País	213.451	-
<b>Subtotal Otros Créditos</b>	<b>186.318.040</b>	<b>79.006.778</b>
Otros Créditos Participación en Negocios Conjuntos	17.975.838	20.462.079
Otros Créditos en Otras Sociedades	784.492	192.707
	<b>205.078.370</b>	<b>99.661.564</b>

Firmado a efectos de su identificación  
con nuestro informe de fecha 31/03/2021  
LISICKI, LITVIN Y ASOCIADOS  
C.P.C.E.C.A.B.A. T° N° 132



DR. ALEJANDRO J. DE SIMONE  
Socio  
Contador Público U.B.A.  
C.P.C.E.C.A.B.A. T° 305 F° 108



ING. ALFREDO BONATTO  
Vicepresidente

# PETRÓLEOS SUDAMERICANOS S.A.

## NOTAS A LOS ESTADOS CONTABLES CONSOLIDADO

POR EL EJERCICIO ANUAL FINALIZADO EL 31 DE DICIEMBRE DE 2020

### COMPARATIVO CON EL EJERCICIO ANTERIOR

(Cifras expresadas en Pesos)

#### 6. COMPOSICIÓN DE LOS PRINCIPALES RUBROS (Cont.)

##### En el Estado de Situación Patrimonial Consolidado (Cont.):

#### 6.3 Otros Créditos (Cont.)

##### No Corrientes

Depósito en Garantía	1.074.796	1.461.830
Mutuo Prosein	5.440.159	-
Intereses a Devengar Mutuo Prosein	(1.018.336)	-
Mutuo Lihuen	2.654.860	-
Intereses a Devengar Mutuo Lihuen	(604.795)	-
Crédito por Ajuste por Inflación Impositivo	25.859.678	28.949.255
<b>Subtotal Otros Créditos No corrientes</b>	<b>33.406.362</b>	<b>30.411.085</b>
Otros Créditos Participación en Negocios Conjuntos	-	21.228
Otros Créditos en Otras Sociedades	642.478	120.602
	<b>34.048.840</b>	<b>30.552.915</b>

#### 6.4 Bienes de Cambio

Existencias de Petróleo Crudo	47.737.329	80.323.080
<b>Subtotal Bienes de Cambio</b>	<b>47.737.329</b>	<b>80.323.080</b>
Bienes de Cambio Participación en Negocios Conjuntos	15.620.436	17.751.857
	<b>63.357.765</b>	<b>98.074.937</b>

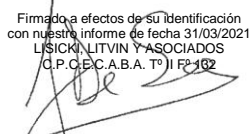
#### 6.5 Deudas Comerciales

Proveedores en Moneda Nacional	115.692.987	200.045.034
Proveedores en Moneda Extranjera	105.887.907	326.638.138
Provisión de Facturas a Recibir en Moneda Nacional	110.116.089	183.596.366
Provisión de Facturas a Recibir en Moneda Extranjera	-	55.238.044
Saldos con Partes Relacionadas en Moneda Nacional	-	2.431.829
<b>Subtotal Deudas Comerciales</b>	<b>331.696.983</b>	<b>767.949.411</b>
Deudas Comerciales Participación en Negocios Conjuntos	96.511.129	160.789.031
Deudas Comerciales en Otras Sociedades	1.871.858	235.775
	<b>430.079.970</b>	<b>928.974.217</b>

#### 6.6 Préstamos

Préstamos Bancarios en Moneda Nacional	-	623.713
<b>Subtotal Deudas Financieras</b>	<b>-</b>	<b>623.713</b>
Deudas Financieras Participación en Negocios Conjuntos	-	24.385.757
	<b>-</b>	<b>25.009.470</b>

Firmado a efectos de su identificación con nuestro informe de fecha 31/03/2021  
 LISICKI, LITVIN Y ASOCIADOS  
 C.P.C.E.C.A.B.A. T° II F° 162



DR. ALEJANDRO J. DE SIMONE  
 Socio  
 Contador Público U.B.A.  
 C.P.C.E.C.A.B.A. T° 305 F° 108



ING. ALFREDO BONATTO  
 Vicepresidente

# PETRÓLEOS SUDAMERICANOS S.A.

## NOTAS A LOS ESTADOS CONTABLES CONSOLIDADO

POR EL EJERCICIO ANUAL FINALIZADO EL 31 DE DICIEMBRE DE 2020

### COMPARATIVO CON EL EJERCICIO ANTERIOR

(Cifras expresadas en Pesos)

#### 6. COMPOSICIÓN DE LOS PRINCIPALES RUBROS (Cont.)

##### En el Estado de Situación Patrimonial Consolidado (Cont.):

#### 6.7 Remuneraciones y Cargas Sociales

	<u>31/12/2020</u>	<u>31/12/2019</u>
Gratificaciones a Pagar	3.724.256	4.163.190
Vacaciones y Cargas Sociales a Pagar	8.146.203	3.664.292
Cargas Sociales a Pagar	1.784.239	1.037.371
Sindicatos a Pagar	330.661	225.950
Embargos a Pagar	175.613	-
<b>Subtotal Remuneraciones y Cargas Sociales</b>	<b>14.160.972</b>	<b>9.090.803</b>
Remuneraciones y Cargas Sociales Participación en Negocios Conjuntos	2.420.563	8.789.155
Remuneraciones y Cargas Sociales en Otras Sociedades	2.897.447	814.645
	<b>19.478.982</b>	<b>18.694.603</b>

#### 6.8 Cargas Fiscales


##### Corrientes

Impuesto a las Ganancias a Pagar	7.955.058	95.353.734
Retenciones de Impuestos a las Ganancias	(7.955.058)	(56.681.699)
Impuesto Ley 25413	-	(11.705.980)
Anticipos de Impuesto a las Ganancias	-	(9.633.929)
<b>Subtotal Impuesto a las Ganancias</b>	<b>-</b>	<b>17.332.126</b>
Regalías a Pagar	35.640.307	50.831.244
Planes de Facilidades de Pago AFIP	45.723.923	-
Intereses a Devengar Planes de Facilidades AFIP	(4.063.502)	-
Impuesto sobre los Ingresos Brutos a Pagar	6.071.449	8.365.811
Fondo Fiduciario de Gas a Pagar	833.235	993.010
Retenciones de Impuestos a las Ganancias a Depositar	1.842.297	1.995.083
<b>Subtotal Cargas Fiscales</b>	<b>86.047.709</b>	<b>79.517.274</b>
Cargas Fiscales Participación en Negocios Conjuntos	30.907.140	28.636.815
Cargas Fiscales en Otras Sociedades	1.059.829	185.800
	<b>118.014.678</b>	<b>108.339.889</b>

##### No Corrientes

Pasivo por Impuesto Diferido	256.916.415	57.181.594
	<b>256.916.415</b>	<b>57.181.594</b>

Firmado a efectos de su identificación  
con nuestro informe de fecha 31/03/2021  
LISICHA LITVIN Y ASOCIADOS  
C.P.C.E.C.A.B.A. T° II F° 132

  
DR. ALEJANDRO J. DE SIMONE  
Socio  
Contador Público U.B.A.  
C.P.C.E.C.A.B.A. T° 305 F° 108

  
ING. ALFREDO BONATTO  
Vicepresidente

# PETRÓLEOS SUDAMERICANOS S.A.

## NOTAS A LOS ESTADOS CONTABLES CONSOLIDADO

POR EL EJERCICIO ANUAL FINALIZADO EL 31 DE DICIEMBRE DE 2020

### COMPARATIVO CON EL EJERCICIO ANTERIOR

(Cifras expresadas en Pesos)

#### 6. COMPOSICIÓN DE LOS PRINCIPALES RUBROS (Cont.)

##### En el Estado de Situación Patrimonial Consolidado (Cont.):

#### 6.9 Otras Deudas

##### Corrientes

Dividendos a Pagar	28.322.977	139.840.708
Saldos con Partes Relacionadas en Moneda Nacional	759.114	-
Saldos con Partes Relacionadas en Moneda Extranjera	-	32.385.542
Diversas	-	147.604
<b>Subtotal Otras Deudas</b>	<b>29.082.091</b>	<b>172.373.854</b>
Otras Deudas en Otras Sociedades	160.075	43.585
	<b>29.242.166</b>	<b>172.417.439</b>

##### No Corriente

Otras Deudas Participación en Negocios Conjuntos	19.963.123	19.342.665
	<b>19.963.123</b>	<b>19.342.665</b>

##### En el Estado de Resultados:

#### 6.10 Ventas Netas

Ventas Netas de Crudo	2.433.797.470	3.081.674.005
Ventas Netas de Gas	120.837.047	141.488.023
<b>Subtotal Ventas Netas</b>	<b>2.554.634.517</b>	<b>3.223.162.028</b>
Ventas Netas Participación en Negocios Conjuntos	790.234.491	1.161.457.238
	<b>3.344.869.008</b>	<b>4.384.619.266</b>


#### 6.11 Ingresos por Servicios

Servicios de Gestión con Partes Relacionadas	5.458.158	-
Servicios a Terceros	19.683.844	35.504.054
<b>Subtotal Ingresos por Servicios</b>	<b>25.142.002</b>	<b>35.504.054</b>
Ingresos por Servicios Participación en Negocios Conjuntos	29.302	-
	<b>25.171.304</b>	<b>35.504.054</b>

#### 6.12 Otros Ingresos y Egresos

Ingreso por Servicios Administrativos	1.192.192	1.216.175
Resultado por Venta de Activos	3.856.566	156.902
Multas	(1.510.590)	(17.949)
<b>Subtotal Otros Ingresos y Egresos</b>	<b>3.538.168</b>	<b>1.355.128</b>
Otros Ingresos y Egresos Participación en Negocios Conjuntos	1.548.509	1.156.992
Otros Ingresos y Egresos en Otras Sociedades	426.652	-
	<b>5.513.329</b>	<b>2.512.120</b>

Firmado a efectos de su identificación  
con nuestro informe de fecha 31/03/2021  
LISICHA LITVIN Y ASOCIADOS  
C.P.C.E.C.A.B.A. T° N° 132



DR. ALEJANDRO J. DE SIMONE  
Socio  
Contador Público U.B.A.  
C.P.C.E.C.A.B.A. T° 305 F° 108



ING. ALFREDO BONATTO  
Vicepresidente

Ciudad Autónoma de Buenos Aires, 30 de abril de 2021

Legalizamos de acuerdo con las facultades otorgadas a este CONSEJO PROFESIONAL por las leyes 466 (Art. 2, Inc, D y J) y 20488 (Art. 21, Inc. I) la actuación profesional de fecha 31/03/2021 referida a un Estado Contable EECC Consolidados de fecha 31/12/2020 perteneciente a PETROLEOS SUDAMERICANOS S.A. CUIT 33-65260768-9 con domicilio en MADERO EDUARDO AVDA. 900 P°/D° 24, C.A.B.A., intervenida por el Dr. ALEJANDRO JAVIER DE SIMONE. Sobre la misma se han efectuado los controles de matrícula vigente y control formal de dicha actuación profesional de conformidad con lo previsto en la Res. C. 236/88, no implicando estos controles la emisión de un juicio técnico sobre la actuación profesional.

Datos del matriculado

Dr. ALEJANDRO JAVIER DE SIMONE

Contador Público (U.B.A.)

CPCECABA T° 305 F° 108

Firma en carácter de socio

LISICKI, LITVIN & ASOCIADOS CONSULTORES TRIBUTARIOS Y

T° 2 F° 132

SOCIO



*Esta actuación profesional ha sido gestionada por el profesional interviniente a través de internet y la misma reúne los controles de matrícula vigente, incumbencias y control formal de informes y certificaciones (Res. C. 236/88). El receptor del presente documento puede constatar su validez ingresando a [www.consejo.org.ar/certificaciones/validar.htm](http://www.consejo.org.ar/certificaciones/validar.htm) declarando el siguiente código: spcqr8w*

Legalización N° 901387

