

PETRÓLEOS SUDAMERICANOS S.A.

**MEMORIA Y ESTADOS CONTABLES
CORRESPONDIENTES AL EJERCICIO ECONÓMICO N° 31
INICIADO EL 1° DE ENERO DE 2021
Y FINALIZADO EL 31 DE DICIEMBRE DE 2021
COMPARATIVO CON EL EJERCICIO ANTERIOR
INFORME DEL AUDITOR INDEPENDIENTE**



INFORME DEL AUDITOR INDEPENDIENTE

A los Señores miembros del Directorio de
PETRÓLEOS SUDAMERICANOS S.A.
C.U.I.T.: 33-65260768-9
Domicilio legal: Av. Eduardo Madero 900, Piso 24°
Ciudad Autónoma de Buenos Aires

1. INFORME SOBRE LOS ESTADOS CONTABLES

1.1 APARTADO INTRODUCTORIO

En nuestro carácter de Contadores Públicos independientes, informamos sobre la Auditoría que hemos realizado de los estados contables adjuntos de PETRÓLEOS SUDAMERICANOS S.A., que comprenden el Estado de Situación Patrimonial al 31 de Diciembre de 2021, el Estado de Resultados, el Estado de Evolución del Patrimonio Neto y el Estado de Flujo de Efectivo correspondientes al ejercicio económico finalizado en dicha fecha, así como un resumen de las políticas contables significativas y otra información explicativa incluidas en las Notas y Anexos y la Información Contable Complementaria que comprenden el Estado de Situación Patrimonial Consolidado al 31 de Diciembre de 2021, el Estado de Resultados Consolidado y el Estado de Flujo de Efectivo Consolidado correspondiente al ejercicio económico finalizado en dicha fecha, así como un resumen de las políticas contables significativas y otra información explicativa incluidas en las Notas que forman parte integrante de dichos Estados Contables Consolidados.

Las cifras y otra información correspondientes al ejercicio económico finalizado el 31 de Diciembre de 2020 son parte integrante de los Estados Contables mencionados precedentemente y se las presenta con el propósito de que se interpreten exclusivamente en relación con las cifras y con la información del ejercicio económico actual.

1.2 RESPONSABILIDAD DE LA DIRECCIÓN EN RELACIÓN A LOS ESTADOS CONTABLES

La Dirección es responsable de la preparación y presentación razonable de los Estados Contables adjuntos de conformidad con las Normas Contables Profesionales Argentinas y del control interno que la Dirección considere necesario para permitir la preparación de Estados Contables libres de incorrecciones significativas.


1.3 RESPONSABILIDAD DEL AUDITOR

Nuestra responsabilidad consiste en emitir una opinión sobre los Estados Contables adjuntos basada en nuestra auditoría. Hemos llevado a cabo nuestro examen de conformidad con las normas de auditoría establecidas en la Resolución Técnica N° 37 de la Federación Argentina de Consejos Profesionales de Ciencias Económicas. Dichas normas exigen que cumplamos los requerimientos de ética, así como que planifiquemos y ejecutemos la auditoría con el fin de obtener una seguridad razonable de que los Estados Contables están libres de incorrecciones significativas.

Una auditoría conlleva la aplicación de procedimientos para obtener elementos de juicio sobre las cifras y la información presentadas en los Estados Contables. Los procedimientos seleccionados dependen del juicio del auditor, incluida la valoración de los riesgos de incorrecciones significativas en los Estados Contables. Al efectuar dichas valoraciones del riesgo, el auditor tiene en cuenta el control interno pertinente para la preparación y presentación razonable por parte de la entidad de los Estados Contables, con el fin de diseñar los procedimientos de auditoría que sean adecuados en función de las circunstancias y no con la finalidad de expresar una opinión sobre la eficacia del control interno de la entidad. Una auditoría también incluye la evaluación de la adecuación de las políticas contables aplicadas y de la razonabilidad de las estimaciones contables realizadas por la Dirección de la entidad, así como la evaluación de la presentación de los Estados Contables en su conjunto.

Consideramos que los elementos de juicio que hemos obtenido proporcionan una base suficiente y adecuada para nuestra opinión de auditoría.

LISICKI, LITVIN Y ASOCIADOS
C.P.C.E.C.A.B.A. T° 11 F° 132



DR. ALEJANDRO J. DE SIMONE
Socio
Contador Público U.B.A.
C.P.C.E.C.A.B.A. T° 305 F° 108



1.4 OPINIÓN

En nuestra opinión, los Estados Contables mencionados en el apartado 1.1., presentan razonablemente en todos sus aspectos significativos la información sobre la Situación Patrimonial de PETRÓLEOS SUDAMERICANOS S.A. al 31 de Diciembre de 2021, así como el Resultado de sus Operaciones, las Variaciones en el Patrimonio Neto, en el Flujo de Efectivo y en los Estados Contables Consolidados por el ejercicio finalizado en dicha fecha, de acuerdo con normas contables profesionales.


2. INFORMACIÓN ESPECIAL REQUERIDA POR DISPOSICIONES LEGALES VIGENTES

A efectos de dar cumplimiento a disposiciones legales vigentes, informamos que:

- 2.1 Los Estados Contables que se mencionan en el apartado 1.1., surgen de registros contables llevados, en sus aspectos formales, de conformidad con normas legales vigentes, excepto el Libro Diario y el Libro Inventarios y Balances, los cuales se encuentran en proceso de transcripción a los correspondientes registros contables a la fecha del presente informe.
- 2.2 Al 31 de Diciembre de 2021, la deuda devengada a favor del Sistema Integrado Previsional Argentino asciende a \$ 4.343.698 no siendo exigible a esa fecha.
- 2.3 Se han aplicado los procedimientos sobre prevención de Lavado de Activos y Financiación del Terrorismo, previstos en las correspondientes normas profesionales y legales vigentes.

Ciudad Autónoma de Buenos Aires, 21 de Marzo de 2022.

LISICKI, LITVIN Y ASOCIADOS
C.P.C.E.C.A.B.A. T° II F° 132



DR. ALEJANDRO J. DE SIMONE
Socio
Contador Público U.B.A.
C.P.C.E.C.A.B.A. T° 305 F° 108

PETRÓLEOS SUDAMERICANOS S.A.

Av. Eduardo Madero 900, Piso 24°, Ciudad Autónoma de Buenos Aires

EJERCICIO ECONÓMICO N° 31 INICIADO EL 1° DE ENERO DE 2021

Y FINALIZADO EL 31 DE DICIEMBRE DE 2021

Actividad Principal de la Empresa: Financiación e Inversiones en Uniones Transitorias de Empresas. Exploración, explotación, elaboración, almacenamiento, transporte, refinación, destilación, industrialización y distribución de hidrocarburos, líquidos y gaseosos y sus derivados.

Fecha de Inscripción del Contrato Social en el Registro Público de Comercio: 26 de Junio de 1991

Nro. de Inscripción en Inspección General de Justicia: 4.517

Del Contrato Social: 4 de Julio de 1991, Libro 109 Tomo A de Sociedades por Acciones.

De las Modificaciones del Estatuto: - 27 de Junio de 2000, N° 9045 Libro 11.
- 13 de Agosto de 2019, N° 15452 Libro 96.

Fecha de Cumplimiento del Plazo Social: 1 de Junio de 2090


COMPOSICIÓN DEL CAPITAL

(Cifras expresadas en Pesos)

Cantidad de Acciones	Clase	Valor Nominal	N° de votos que otorga cada una	Suscripto e Integrado
760.000.000	Ordinarias Nominativas	\$0,01	1	\$7.600.000

Firmado a efectos de su identificación con nuestro informe de fecha 21/03/2022

USICKI LITVIN Y ASOCIADOS
C.P.C.E.C.A.B.A. T° II F° 132


DR. ALEJANDRO J. DE SIMONE
Socio
Contador Público U.B.A.
C.P.C.E.C.A.B.A. T° 305 F° 108


PABLO ALBERTO MEDVITZKY
Presidente

PETRÓLEOS SUDAMERICANOS S.A.

MEMORIA

Señores Accionistas:

En cumplimiento de las disposiciones estatutarias, tenemos el agrado de someter a vuestra consideración la presente Memoria, Balance General, Estado de Resultados, Estado de Evolución del Patrimonio Neto, Estado de Flujo de Efectivo y Estados Complementarios de la sociedad, al 31 de diciembre de 2021.

Aspectos Económicos-Financieros

La actividad económica del país se recuperó en el ejercicio 2021 tras tres años consecutivos de caídas, en un año que la reactivación post cuarentena principalmente por la flexibilización de las medidas de restricción obligatoria consecuencia de la pandemia de COVID-19 adoptadas en el pasado 2020.

El crecimiento de la actividad económica en año 2021 se reflejó en un incremento del 10,3% del PBI respecto al año anterior, en un escenario de altos índices inflacionarios, tipo de cambio regulado y fuerte intervención del BCRA.

La producción de petróleo en Argentina se incrementó un 6,5% en 2021 apalancada en el crecimiento sostenido del no convencional, acompañando una recuperación en el consumo interno y externo.

Con respecto al gas natural la producción se incrementó un 0,4% en 2021 respecto al año anterior. En los últimos diez años se observa una serie productiva con forma de V, de la tendencia decreciente hasta el año 2013 y de inicio del crecimiento en el año 2014 que se detuvo el año 2020 por la coyuntura mencionada, recuperando nuevamente los niveles del 2011. Asimismo, con el objetivo de incentivar la producción el gobierno impulsó el plan gas IV, el cual aún no tuvo el éxito esperado.

El precio internacional del petróleo Brent promedió 70,95 usd/bbl durante 2021, incrementando un 70% respecto del año anterior. Lo más significativo fue el comportamiento sostenido del precio, que fue incrementando gradualmente iniciando el año en 51 usd/bbl y terminando en niveles de 79 usd/bbl.

El precio interno del barril de petróleo está regulado y afectado por fórmula de ajuste similar a las retenciones de exportación, siendo el promedio del precio percibido de venta en el año 53,12 usd/bbl, un incremento del 39% respecto al año anterior.

Respecto al gas de venta, el precio percibido promedio del año fue de 3.6 usd/mmbtu, en un contexto en el cual, ante la recuperación de la actividad, permitió abastecer nuevamente al sector industrial.

La política de la empresa durante este año consistió en continuar con la explotación y optimización operativa de los yacimientos que explota, cumpliendo con los compromisos de desarrollo asumidos en los contratos con la Provincia de Río Negro y la Provincia de Neuquén.

PETRÓLEOS SUDAMERICANOS S.A

La producción de petróleo del año 2021 fue de 757.559 bbls y venta de 716.513 barriles, siendo 5% y 9% inferior al año anterior respectivamente. El volumen de Gas comercializado en el periodo fue 543.696 MMBTU, es un 6% inferior que el ejercicio 2020.

La estrategia en un año de complejidad operativa y comercial fue incrementar la producción a través de campaña de reparación de pozos y reestructuración operativa, logrando una mayor eficiencia a través de costos.

PETRÓLEOS SUDAMERICANOS S.A.

MEMORIA (Cont.)

UTE CENTRO ESTE

La producción de petróleo del año 2021 fue de 366.515 barriles, un 8% inferior que en 2020. Siendo la venta de petróleo 322.471 barriles un 9% inferior respecto al año anterior. Asimismo, la comercialización de gas realizada fue por un volumen de 3.912 MMBTU.

En este año se realizaron reparaciones y trabajos de mejoras extractivas tanto en las áreas de Río Negro como en Neuquén. Asimismo, se realizó la electrificación de Los Ramblones con subestación Bajo del Piche, obra que tiene como objetivo suplir la demanda de energía eléctrica.

Los proyectos de perforación de pozos productores y exploratorios quedarían pendientes para el primer trimestre del año 2022.

INDICADORES

A continuación, exponemos los principales índices financieros y económicos comparativos con el ejercicio anterior:

	<u>31/12/2021</u>	<u>31/12/2020</u>
<u>Solvencia</u> (Patrimonio Neto / Pasivo Total)	4,74	3,38
<u>Endeudamiento</u> (Total Pasivo / Patrimonio Neto)	0,21	0,30
<u>Liquidez Corriente</u> (Activo Corriente / Pasivo Corriente)	1,57	1,65
<u>Razón del Patrimonio al Activo</u> (Activo / Patrimonio Neto)	1,21	1,30
<u>Razón de Inmovilización de Activos o del Capital</u> (Activo No Corriente / Total Activo)	0,75	0,74
<u>Rentabilidad Total de la Inversión de los Accionistas</u> (Resultado Neto / Patrimonio Neto)	15,54	-6,87

El resultado del ejercicio 2021 fue de \$ 725.704.121 considerando la situación del ejercicio y el efecto inflacionario en la determinación del impuesto a las ganancias, mantenemos una visión optimista que nos permita avanzar en nuestros planes de desarrollo para el 2022.

Deseamos agradecer de manera especial a los señores accionistas todo el apoyo brindado a nuestra gestión para poder cumplir con las tareas realizadas.

DIRECTORIO

PETRÓLEOS SUDAMERICANOS S.A.

ESTADO DE SITUACIÓN PATRIMONIAL AL 31 DE DICIEMBRE DE 2021

COMPARATIVO CON EL EJERCICIO ANTERIOR


(Cifras expresadas en Pesos)

	31/12/2021	31/12/2020	PASIVO PASIVO CORRIENTE	31/12/2021	31/12/2020
ACTIVO					
ACTIVO CORRIENTE					
Caja y Bancos (Nota 2.1)	43.096.517	199.119.760	Deudas Comerciales (Nota 2.6)	687.312.604	657.664.522
Inversiones Temporarias (Anexo I)	448.140.214	62.231.605	Remuneraciones y Cargas Sociales (Nota 2.7)	36.338.856	25.028.439
Créditos por Venta (Nota 2.2)	607.195.823	825.820.313	Cargas Fiscales (Nota 2.8)	163.687.870	176.533.560
Otros Créditos (Nota 2.3)	200.008.540	308.364.512	Otras Deudas (Nota 2.9)	130.650	43.896.983
Bienes de Cambio (Nota 2.4)	76.460.073	95.633.245			
Otros Activos (Nota 2.5)	16.746.650	-			
Total del Activo Corriente	1.391.647.817	1.491.169.435	Total del Pasivo Corriente	887.469.980	903.123.504
ACTIVO NO CORRIENTE					
Otros Créditos (Nota 2.3)	42.150.795	50.424.109	Cargas Fiscales (Nota 2.8)	73.980.450	387.793.833
Bienes de Uso (Anexo II)	3.412.210.162	3.369.741.134	Otras Deudas (Nota 2.9)	24.368.532	30.132.664
Activos Intangibles (Anexo III)	807.686.539	870.763.108			
Participaciones Permanentes en Sociedades (Anexo IV)	1.274.300	3.222.409			
Total del Activo No Corriente	4.263.321.796	4.294.150.760	Total del Pasivo No Corriente	98.348.982	417.926.497
			Total del Pasivo	985.818.962	1.321.050.001
			PATRIMONIO NETO (según estado respectivo)	4.669.150.651	4.464.270.194
Total del Activo	5.654.969.613	5.785.320.195	Total del Pasivo y Patrimonio Neto	5.654.969.613	5.785.320.195

Las notas 1 a 7, los anexos I a VI y los Estados Contables Consolidados que se acompañan son parte integrante de este estado.

Firmado a efectos de su identificación con nuestro informe de fecha 21/03/2022

LUIS KINJIVIN Y ASOCIADOS
C.R.C.E.C.A.B.A. TIN° 132



DR. ALEJANDRO J. DE SIMONE
Contador Público U.S.A.
C.R.C.E.C.A.B.A. T° 305 F° 108


PABLO ALBERTO MEDVETZKY
Presidente

PETRÓLEOS SUDAMERICANOS S.A.

ESTADO DE RESULTADOS

POR EL EJERCICIO ANUAL FINALIZADO EL 31 DE DICIEMBRE DE 2021


COMPARATIVO CON EL EJERCICIO ANTERIOR

(Cifras expresadas en Pesos)

	<u>31/12/2021</u>	<u>31/12/2020</u>
Ventas Netas (Nota 2.10)	5.947.807.353	5.048.799.920
Ingresos por Servicios (Nota 2.11)	36.826.813	37.949.749
Costo de Producción (Anexo VI)	(4.521.368.844)	(4.423.935.043)
Resultado Bruto	<u>1.463.265.322</u>	<u>662.814.626</u>
Gastos de Comercialización (Anexo VI)	(390.510.148)	(395.992.322)
Gastos de Administración (Anexo VI)	(171.762.177)	(168.717.649)
Resultado por Participaciones en Negocios Conjuntos y Sociedades (Nota 2.12)	(1.948.111)	1.311.053
Resultados Financieros y por Tenencia (Incluido el R.E.C.P.A.M.)	(254.030.562)	(100.645.332)
Otros Ingresos y Egresos (Nota 2.13)	8.435.983	7.677.915
Resultado antes de Impuestos	<u>653.450.307</u>	<u>6.448.291</u>
Impuesto a las Ganancias (Nota 2.14)	72.253.814	(313.099.910)
Resultado del Ejercicio	<u>725.704.121</u>	<u>(306.651.619)</u>

Las notas 1 a 7, los anexos I a VI y los Estados Contables Consolidados que se acompañan son parte integrante de este estado.

Firmado a efectos de su identificación
con nuestro informe de fecha 21/03/2022
LISICKI, MITVIN Y ASOCIADOS
C.P.C.E.C.A.B.A. T° 11 F° 132


DR. ALEJANDRO J. DE SIMONE
Socio
Contador Público U.B.A.
C.P.C.E.C.A.B.A. T° 305 F° 108


PABLO ALBERTO MIEDVIETZKY
Presidente

PETRÓLEOS SUDAMERICANOS S.A.

ESTADO DE EVOLUCIÓN DEL PATRIMONIO NETO

POR EL EJERCICIO ANUAL FINALIZADO EL 31 DE DICIEMBRE DE 2021


COMPARATIVO CON EL EJERCICIO ANTERIOR

(Cifras expresadas en Pesos)


Concepto	Aportes de los Propietarios			Incremento Patrimonial por Compra de Acciones	Ganancias Reservadas			Resultados No Asignados	Total del Patrimonio Neto		
	Capital Suscripto	Ajuste de Capital	Prima en Emisión de Acciones		Total	Reserva Legal	Reserva Facultativa			Avalúo Técnico	
Saldo al 31 de Diciembre de 2019	7.600.000	19.084.401	3.862.340.058	3.889.024.459	137.599.291	4.413.801	562.483.474	(25.446)	566.871.829	177.426.234	4.770.921.813
Asamblea General Ordinaria N° 48 del 17-03-2020	-	-	-	-	-	-	176.503.161	-	176.503.161	(176.503.161)	-
Aumento de Reserva Legal	-	-	-	-	-	923.079	-	-	923.079	(923.079)	-
Aumento de Reserva Facultativa	-	-	-	-	-	-	-	-	-	(306.651.619)	(306.651.619)
Resultados del Ejercicio	-	-	-	-	-	-	-	-	-	(306.651.619)	(306.651.619)
Saldo al 31 de Diciembre de 2020	7.600.000	19.084.401	3.862.340.058	3.889.024.459	137.599.291	5.336.880	738.986.635	(25.446)	744.298.069	(306.651.625)	4.464.270.194
Asamblea General Ordinaria N° 49 del 19-02-2021	-	-	-	-	-	-	(226.347.580)	-	(226.347.580)	226.347.580	-
Desafectación de Reserva Facultativa	-	-	-	-	-	-	-	-	-	(226.347.580)	(226.347.580)
Distribución de Dividendos	-	-	-	-	-	-	-	-	-	-	-
Asamblea General Ordinaria N° 52 del 02-09-2021	-	-	-	-	-	-	(221.499.300)	-	(221.499.300)	221.499.300	-
Desafectación de Reserva Facultativa	-	-	-	-	-	-	-	-	-	(221.499.300)	(221.499.300)
Distribución de Dividendos	-	-	-	-	-	-	-	-	-	-	-
Asamblea General Ordinaria N° 54 del 21-10-2021	-	-	-	-	-	-	(72.976.784)	-	(72.976.784)	72.976.784	-
Desafectación de Reserva Facultativa	-	-	-	-	-	-	-	-	-	(72.976.784)	(72.976.784)
Distribución de Dividendos	-	-	-	-	-	-	-	-	-	-	-
Resultados del Ejercicio	-	-	-	-	-	-	-	-	-	725.704.121	725.704.121
Saldo al 31 de Diciembre de 2021	7.600.000	19.084.401	3.862.340.058	3.889.024.459	137.599.291	5.336.880	218.162.971	(25.446)	223.474.405	419.052.496	4.669.150.651

Las notas 1 a 7, los anexos I a VI y los Estados Contables Consolidados que se acompañan son parte integrante de este estado.

Firmado a efectos de su identificación
con mi nombre y número de identificación
LISKA ULJIN (SUDAMER)
C.F.C.E.C.A.B.A. T 305 F 108



DR. ALEJANDRO J. DE SIMONE
Socio
Colaborador Público U.S.A.
C.F.C.E.C.A.B.A. T 305 F 108



PABLO ROBERTO MIEDWIEZKY
Presidente

PETRÓLEOS SUDAMERICANOS S.A.

ESTADO DE FLUJO DE EFECTIVO

POR EL EJERCICIO ANUAL FINALIZADO EL 31 DE DICIEMBRE DE 2021

COMPARATIVO CON EL EJERCICIO ANTERIOR

(Cifras expresadas en Pesos)

	31/12/2021	31/12/2020
Variación del Efectivo:		
Efectivo y Equivalentes al Inicio del Ejercicio	199.119.760	621.519.334
Efectivo y Equivalentes al Cierre del Ejercicio	43.096.517	199.119.760
Disminución Neta del Efectivo y Equivalentes	(156.023.243)	(422.399.574)
<u>Causas de las Variaciones del Efectivo y Equivalentes:</u>		
Actividades Operativas		
Resultado del Ejercicio	950.583.759	(235.222.357)
<u>Partidas que no representan Flujos de Efectivo</u>		
Impuesto a las Ganancias (Nota 2.14)	(72.253.814)	313.099.910
Depreciación de Bienes de Uso (Anexo II)	255.770.754	385.071.349
Amortización de Activos Intangibles (Anexo III)	67.305.209	104.887.552
Resultado por Participaciones en Negocios Conjuntos y Sociedades	(224.879.638)	(22.739.833)
Reexpresión de Saldos al Inicio (Anexo II)	73.258.588	-
R.E.C.P.A.M. del Efectivo y Equivalentes	59.571.297	98.991.605
<u>Cambios en Activos y Pasivos Operativos</u>		
Disminución en Crédito por Ventas	218.624.490	208.699.835
Disminución (Aumento) en Otros Créditos	116.629.286	(174.594.301)
Disminución en Bienes de Cambio	19.173.172	52.402.667
Variación Participación Permanente en Sociedades	1.948.109	(17.416.734)
Aumento en Otros Activos	(16.746.650)	-
Aumento (Disminución) en Deudas Comerciales	29.648.082	(738.274.381)
Aumento (Disminución) en Remuneraciones y Cargas Sociales	11.310.417	(1.959.865)
(Disminución) Aumento en Cargas Fiscales	(254.405.259)	1.667.102
Disminución en Otras Deudas	(49.530.465)	(196.507.186)
Efectivo Neto Generado por (Utilizado en) Actividades Operativas	1.186.007.337	(221.894.637)
Actividades de Inversión		
Altas de Bienes de Uso (Anexo II)	(371.498.370)	(288.605.969)
Altas de Activos Intangibles (Anexo III)	(4.228.640)	-
Valor Residual de las Bajas de Bienes de Uso (Anexo II)	-	18.818.184
(Aumento) Disminución de las Inversiones Temporarias	(385.908.609)	239.754.714
Efectivo Neto Utilizado en Actividades de Inversión	(761.635.619)	(30.033.071)
Actividades de Financiación		
Disminución de Préstamos	-	(37.749.701)
Distribución de Dividendos	(520.823.664)	-
Retiro de Accionistas	-	(33.730.560)
Efectivo Neto Utilizado en Actividades de Financiación	(520.823.664)	(71.480.261)
<u>Resultados financieros y por tenencia generados por el Efectivo y Equivalentes</u>		
R.E.C.P.A.M. del Efectivo y Equivalentes	(59.571.297)	(98.991.605)
Disminución por Resultados Financieros y por Tenencia por el Efectivo y Equivalentes	(59.571.297)	(98.991.605)
Disminución Neta del Efectivo y Equivalentes	(156.023.243)	(422.399.574)
<u>Composición del Efectivo y Equivalentes al Cierre:</u>		
Caja y Bancos (Nota 2.1)	43.096.517	199.119.760
Total	43.096.517	199.119.760

Las notas 1 a 7, los anexos I a VI y los Estados Contables Consolidados que se acompañan son parte integrante de este estado.

Firmado a efectos de su identificación
con nuestro informe de fecha 21/03/2022
LISICKI, MITVIN Y ASOCIADOS
C.P.C.E.C.A.B.A. T° II F° 332

DR. ALEJANDRO J. DE SIMONE
Socio
Contador Público U.B.A.
C.P.C.E.C.A.B.A. T° 305 F° 108


PABLO ALBERTO MIEDVIETZKY
Presidente

PETRÓLEOS SUDAMERICANOS S.A.

NOTAS A LOS ESTADOS CONTABLES

POR EL EJERCICIO ANUAL FINALIZADO EL 31 DE DICIEMBRE DE 2021

COMPARATIVO CON EL EJERCICIO ANTERIOR

1. NORMAS CONTABLES

A continuación, se detallan las normas contables más relevantes utilizadas por la Sociedad para la preparación de los presentes Estados Contables:

1.1. Normas Contables Aplicadas

Los Estados Contables de la Sociedad han sido preparados de acuerdo a las normas contables profesionales y legales argentinas vigentes en la Ciudad Autónoma de Buenos Aires.

La expresión normas contables profesionales argentinas vigentes en la Ciudad Autónoma de Buenos Aires, se refiere a las normas contables emitidas por la Federación Argentina de Consejos Profesionales de Ciencias Económicas (F.A.C.P.C.E.) y aprobadas por el Consejo Profesional de Ciencias Económicas de la Ciudad Autónoma de Buenos Aires (C.P.C.E.C.A.B.A.), con excepción de las normas contenidas en la Resolución Técnica N° 26 "Adopción de las Normas Internacionales de Información Financiera del Consejo Internacional de Normas de Contabilidad y de la Norma Internacional de Información Financiera para Pequeñas y Medianas Entidades".

La expresión normas contables legales argentinas vigentes en la Ciudad Autónoma de Buenos Aires, se refiere a las disposiciones aplicables de la Ley General de Sociedades (Ley N° 19.550) y las Resoluciones Generales emitidas por la Inspección General de Justicia (I.G.J.).

1.2. Presentación de los Estados Contables

Los presentes Estados Contables, están expresados en pesos, y fueron confeccionados conforme a las normas contables de exposición y valuación contenidas en las Resoluciones Técnicas indicadas precedentemente, considerando además las modificaciones aprobadas por el Consejo Profesional de Ciencias Económicas de la Ciudad Autónoma de Buenos Aires.

Se clasificaron como activos corrientes aquellos que se espera que se conviertan en dinero o su equivalente dentro del plazo de 1(un) año, computado desde la fecha de cierre del ejercicio, o si ya lo son a esa fecha.

Fueron considerados como pasivos corrientes aquellos que son exigibles al cierre del ejercicio y aquellos cuyo vencimiento o exigibilidad se producirá en los doce meses siguientes a la fecha de cierre del ejercicio.


Asimismo, tal como lo indica la Resolución Técnica N° 8, Capítulo III, inc. D. 1 y 4 también se tuvo en cuenta en esta clasificación la intención de la Dirección respecto de sus bienes, derechos u obligaciones y de toda otra información adicional que contribuya a caracterizar las partidas.

Los datos del ejercicio anterior se exponen aplicando los mismos criterios de medición contable y de unidad de medida utilizados para preparar y exponer los datos del ejercicio actual luego de considerar ciertas modificaciones de exposición que no afectan a las decisiones tomadas en base a los estados contables presentados a los efectos comparativos del presente ejercicio.

1.3. Consideración de los Efectos de la Inflación

Los Estados Contables han sido preparados en moneda homogénea reconociendo los efectos de la inflación de acuerdo con las correspondientes normas contables profesionales aplicables.

Firmado a efectos de su identificación
con nuestro informe de fecha 21/03/2022
LISICKI, MITVIN Y ASOCIADOS
C.P.C.E.C.A.B.A. T° II F° 132



DR. ALEJANDRO J. DE SIMONE
Socio
Contador Público U.B.A.
C.P.C.E.C.A.B.A. T° 305 F° 108



PABLO ALBERTO MIEDWETZKY
Presidente

PETRÓLEOS SUDAMERICANOS S.A.

NOTAS A LOS ESTADOS CONTABLES

POR EL EJERCICIO ANUAL FINALIZADO EL 31 DE DICIEMBRE DE 2021

COMPARATIVO CON EL EJERCICIO ANTERIOR

1. NORMAS CONTABLES (Cont.)

1.3. Consideración de los Efectos de la Inflación (Cont.)

En la reexpresión para reflejar las variaciones en el poder adquisitivo de la moneda se siguió el método de ajuste establecido por las Resoluciones Técnicas N° 6 y 17 de la F.A.C.P.C.E. modificada por la RT N° 39, de la forma en que ha sido aprobada y reglamentada por el Consejo Profesional de Ciencias Económicas de la Ciudad Autónoma de Buenos Aires. Estas normas establecen que la aplicación del ajuste por inflación deber realizarse frente a la existencia de un contexto de alta inflación, el cual se caracteriza entre otras consideraciones, por la existencia de una tasa acumulada de inflación en tres años que alcance o sobrepase el 100%. La economía argentina debe ser considerada como de alta inflación a partir del 1° de julio de 2018, de acuerdo con lo confirmado por la F.A.C.P.C.E. en su Resolución J.G. N° 539/18 (modificada luego por la Resolución JG 553/19 y Resolución 584/21) aprobada según Resolución C. D. N° 107/2018 del Consejo Profesional de Ciencias Económicas de la Ciudad Autónoma de Buenos Aires.

El ajuste por inflación se calculó considerando los índices establecidos por la Federación Argentina de Consejos Profesionales en Ciencias Económicas (F.A.C.P.C.E.) con base en los índices de precios publicados por el Instituto Nacional de Estadística y Censos (INDEC).

En la reexpresión de las cifras de los presentes Estados Contables la Dirección se ha optado por aplicar las siguientes simplificaciones detalladas en el apartado 3 de la segunda parte de la Resolución J.G. N° 553/2019 de la F.A.C.P.C.E. indicando también las limitaciones que esa utilización provoca en la información contable:

- Los Resultados Financieros y por Tenencia (incluido el R.E.C.P.A.M.) se determinan y presentan en una sola línea. La falta de apertura de los Resultados Financieros y por Tenencia (incluido el R.E.C.P.A.M.) genera la imposibilidad de determinar las magnitudes reales de los diferentes componentes de los resultados financieros y por tenencia, así como las magnitudes nominales ajustadas por inflación de estos y el efecto del R.E.C.P.A.M. sobre dichos resultados. Esta limitación también impide la determinación de ciertos ratios financieros, tales como el rendimiento de los activos financieros, el costo de endeudamiento, el efecto "palanca", etc.
- El Estado de Flujo de Efectivo ha sido preparado por el método indirecto y la variación de los Resultados Financieros y por Tenencia (incluido el R.E.C.P.A.M.) generados por el efectivo y sus equivalentes se encuentra segregado del resultado del periodo, lo que permite conocer su efecto en la determinación del flujo neto de efectivo generado por (o utilizado en) las actividades operativas.

1.4. Criterios de Valuación


Los principales criterios de valuación utilizados para la preparación de los Estados Contables fueron los siguientes:

a) Activos y Pasivos en Moneda Extranjera

Los activos y pasivos en moneda extranjera han sido valuados a los tipos de cambio vigentes al cierre del ejercicio.

b) Caja y Bancos

El efectivo disponible y los saldos en entidades bancarias se han medido a su valor nominal.

Firmado a efectos de su identificación
con nuestro informe de fecha 21/03/2022
LISICKI, MITVIN Y ASOCIADOS
C.P.C.E.C.A.B.A. T° II F° 138

DR. ALEJANDRO J. DE SIMONE
Socio
Contador Público U.B.A.
C.P.C.E.C.A.B.A. T° 305 F° 108


PABLO ALBERTO MIEDWIEZKY
Presidente

PETRÓLEOS SUDAMERICANOS S.A.

NOTAS A LOS ESTADOS CONTABLES

POR EL EJERCICIO ANUAL FINALIZADO EL 31 DE DICIEMBRE DE 2021

COMPARATIVO CON EL EJERCICIO ANTERIOR

1. NORMAS CONTABLES (Cont.)

1.4. Criterios de Valuación (Cont.)

c) Inversiones Temporarias

Las inversiones están valuadas a su valor nominal más los intereses devengados a la fecha de cierre del ejercicio.

d) Créditos y Deudas

Los mencionados rubros han sido valuados a su valor nominal. La Sociedad ha estimado que sus valores descontados no difieren significativamente de los expuestos en los Estados Contables, debido a los plazos promedio de cobro y pago con los que opera.

e) Bienes de Cambio

Los bienes de cambio han sido valuados a su valor neto de realización a la fecha en que se refiere la valuación. Los bienes de cambio en su conjunto no exceden su valor recuperable.

f) Otros Activos

En este rubro se incluyen los bienes de uso que se encuentran mantenidos para la venta y se encuentran valuados a sus valores netos de realización.


g) Bienes de Uso y Activos Intangibles

Los bienes de uso y activos intangibles han sido valuados y se exponen a su valor de costo o incorporación al patrimonio reexpresado en moneda de cierre de acuerdo a lo descrito en la Nota 1.3., en función de sus respectivas fechas de origen, detrayéndose las correspondientes depreciaciones y amortizaciones acumuladas, las cuales han sido calculadas sobre los valores reexpresados de los respectivos activos, aplicando alícuotas anuales en función de la vida útil estimada de cada clase de bienes y activos.

La vida útil de los bienes y activos relacionados con las actividades de extracción de hidrocarburos fue estimada en función de las reservas probadas de petróleo y gas, considerando las extracciones anuales para la registración de las depreciaciones y amortizaciones correspondientes. Los cambios en los estimados utilizados son registrados prospectivamente.

El resto de las depreciaciones y amortizaciones han sido calculadas por el método de línea recta en base a la vida útil estimada de los bienes.

Los valores de los bienes de uso y activos intangibles así determinados, no superan los valores recuperables de los respectivos activos.

Firmado a efectos de su identificación
con nuestro informe de fecha 21/03/2022
LISICKI, LITVIN Y ASOCIADOS
C.P.C.E.C.A.B.A. T° II F° 138

DR. ALEJANDRO J. DE SIMONE
Socio
Contador Público U.B.A.
C.P.C.E.C.A.B.A. T° 305 F° 108


PABLO ALBERTO MIEDVIETZKY
Presidente

PETRÓLEOS SUDAMERICANOS S.A.

NOTAS A LOS ESTADOS CONTABLES

POR EL EJERCICIO ANUAL FINALIZADO EL 31 DE DICIEMBRE DE 2021

COMPARATIVO CON EL EJERCICIO ANTERIOR

1. NORMAS CONTABLES (Cont.)

1.4. Criterios de Valuación (Cont.)

h) Participaciones en Negocios Conjuntos y Sociedades

Petróleos Sudamericanos S.A. – J.C.R S.A. – HOMAQ S.A. – U.T.E. Área Centro Este:

La inversión en Petróleos Sudamericanos S.A. – J.C.R. S.A. – HOMAQ S.A. - U.T.E. Área Centro Este, fue valuada a su Valor Patrimonial Proporcional según lo establecido por la Resolución Técnica N° 21 de la F.A.C.P.C.E. debido a que la Sociedad posee control sobre la misma, con una participación sobre su capital accionario del 70%

Petróleos Sudamericanos S.A. expone sus Estados Contables según lo establecido en la Resolución Técnica N° 14 de la Federación Argentina de Consejos Profesionales de Ciencias Económicas, para lo cual se han utilizado los Estados Contables de la U.T.E. al 31 de Diciembre de 2021.

Dado lo expuesto anteriormente, la Sociedad ha aplicado el método de consolidación proporcional, el cual consiste en reconocer en cada uno de sus Estados Contables Básicos, Notas y Anexos individuales, su participación en los activos, pasivos, ingresos, costos y gastos de la Sociedad Controlada.

Petroleum & Environmental Consultants S.A:

La inversión en Petroleum & Environment Consultants S.A., fue valuada a su Valor Patrimonial Proporcional según lo establecido por la Resolución Técnica N° 21 de la F.A.C.P.C.E. debido a que la Sociedad posee control sobre la misma.

Con fecha 16 de Marzo de 2020 la Sociedad adquirió 3.600 acciones nominativas, no endosables, de valor \$1 por acción representativas del 30% de la participación accionaria y derecho a voto en "Petroleum & Environment Consultants S.A."

Debido a esta adquisición, la participación accionaria de Petróleos Sudamericanos S.A. se ha incrementado del 20% al 50%.


i) Cuentas del Patrimonio Neto

El capital ha sido reexpresado en moneda de cierre aplicando el procedimiento de ajuste descrito en la nota 1.3, en función de las respectivas fechas de suscripción. La cuenta "Capital" se expone a su valor nominal, de acuerdo con disposiciones legales, y la diferencia con su importe reexpresado se presenta en la columna "Ajuste de Capital" expuesta en "Aportes de los Propietarios" del Estado de Evolución del Patrimonio Neto.

Las Prima en Emisión de Acciones ha sido reexpresada en moneda de cierre aplicando el procedimiento de ajuste descrito en la nota 1.3, en función de las respectivas fechas de suscripción.

Las cuentas "Reserva Legal" y "Reserva Facultativa" han sido reexpresadas en moneda de cierre aplicando el procedimiento de ajuste descrito en la nota 1.3. Los movimientos permutativos sobre dichas cuentas se reexpresan desde la fecha de cierre del ejercicio anterior.

La cuenta de "Resultados No Asignados" ha sido reexpresada en moneda de cierre aplicando el procedimiento de ajuste descrito en la nota 1.3 menos las distribuciones realizadas.

Firmado/a efectos de su identificación
con nuestro Informe de fecha 21/03/2022
LISIKI, NATVIN Y ASOCIADOS
C.P.C.E.C.A.B.A. T° II F° 132

DR. ALEJANDRO J. DE SIMONE
Socio
Contador Público U.B.A.
C.P.C.E.C.A.B.A. T° 305 F° 108


PABLO ALBERTO MIEDVIETZKY
Presidente

PETRÓLEOS SUDAMERICANOS S.A.

NOTAS A LOS ESTADOS CONTABLES

POR EL EJERCICIO ANUAL FINALIZADO EL 31 DE DICIEMBRE DE 2021

COMPARATIVO CON EL EJERCICIO ANTERIOR

1. NORMAS CONTABLES (Cont.)

1.4. Criterios de Valuación (Cont.)

j) Impuesto a las Ganancias

La Sociedad ha reconocido el cargo por Impuesto a las Ganancias en base al método del impuesto diferido, reconociendo de esta manera las diferencias temporarias entre las mediciones de los activos y pasivos contables e impositivos.

A los efectos de determinar los Activos y Pasivos diferidos, se ha aplicado sobre las diferencias temporarias identificadas, la tasa impositiva que se espera esté vigente al momento de su reversión o utilización, considerando las normas legales sancionadas a la fecha de emisión de los presentes Estados Contables.

Conforme al artículo 86 de la Ley 27.430 publicada con fecha 29 de Diciembre de 2017, la tasa del impuesto aplicable para los ejercicios fiscales que se inicien a partir del 1° de Enero de 2018 y hasta el 31 de Diciembre de 2020, inclusive, será del 30% y luego de los mencionados periodos la misma se fijará en un 25%.

Sin embargo, conforme al artículo 48, de la Ley 27.541 publicada con fecha 23 de Diciembre de 2020, se suspende lo establecido por el artículo mencionado en el párrafo precedente, hasta los ejercicios que se inicien a partir del 1 de Enero de 2021 inclusive.

Con fecha 16 de Junio de 2021 se promulgó la Ley N° 27.630, que modifica la Ley del Impuesto a las Ganancias en cuanto a la tasa aplicable a las sociedades. La nueva norma establece escalas progresivas sobre la base de alícuotas marginales, escalonadas en tres segmentos según el nivel de ganancia neta imponible obtenida en cada período fiscal. La alícuota varía entre el 25% y el 35% y se incluye una retención del 7% a la distribución de dividendos y utilidades. Estas modificaciones tienen vigencia para ejercicios iniciados a partir del 1° de Enero de 2021.


Asimismo, la Reforma Tributaria promulgada el 29 de Diciembre de 2017, sancionada mediante la Ley 27.430 y con las adecuaciones posteriores de la Ley 27.468, en su artículo 194 restableció el mecanismo de ajuste por inflación previsto en el Título VI de la Ley del Impuesto a las Ganancias, en la medida que la variación acumulada en el Índice de Precios al Consumidor nivel general (IPC) supere el 100% acumulado a lo largo de 3 años.

Para los primeros tres ejercicios que se inicien a partir del 1 de Enero de 2018 se establecieron normas de transición para la aplicación del ajuste por inflación previsto en el Título VI de la ley del gravamen, que consisten en:

- La exigencia de una inflación mínima del 55% para el primer año, 30% para el siguiente y 15% para el tercer año.
- El ajuste (positivo o negativo) se deberá imputar en tres periodos fiscales (un tercio en el primero y los dos tercios restantes, en partes iguales, en los dos periodos fiscales inmediatos siguientes).

Cabe mencionar que, de acuerdo a la modificación introducida por la Ley 27.541 a la Reforma descrita precedentemente, el período de imputación del mencionado ajuste deberá reconocerse, en una sexta parte en ese período fiscal y las cinco sextas restantes, en partes iguales, en los cinco períodos fiscales inmediatos siguientes.

Puesto que en el ejercicio finalizado el 31 de Diciembre de 2021 la exigencia de la inflación mínima ha sido superada, la Sociedad ha aplicado el Ajuste por Inflación Impositivo. Por lo tanto, ha reconocido un Activo por \$ 28.666.249 incluido en el rubro Otros Créditos No Corrientes (Nota 2.3).

Firmado a efectos de su identificación
con nuestro informe de fecha 21/03/2022
USICRI LITVIN Y ASOCIADOS
C.P.C.E.C.A.B.A. T° II F° 132

DR. ALEJANDRO J. DE SIMONE
Socio
Contador Público U.B.A.
C.P.C.E.C.A.B.A. T° 305 F° 108


PABLO ALBERTO MIEDWETZKY
Presidente

PETRÓLEOS SUDAMERICANOS S.A.

NOTAS A LOS ESTADOS CONTABLES

POR EL EJERCICIO ANUAL FINALIZADO EL 31 DE DICIEMBRE DE 2021

COMPARATIVO CON EL EJERCICIO ANTERIOR

(Cifras expresadas en Pesos)

1. NORMAS CONTABLES (Cont.)

1.4. Criterios de Valuación (Cont.)

k) Cuentas de Resultados

Los resultados del ejercicio se exponen a valores reexpresados siguiendo los lineamientos detallados en la nota 1.3. Bajo la denominación de "Resultados Financieros y por Tenencia (Incluido el R.E.C.P.A.M.)" se expone el Resultado por Exposición al Cambio en el Poder Adquisitivo de la Moneda (R.E.C.P.A.M.).

l) Estado de Flujo de Efectivo

La Sociedad preparó dicho estado de acuerdo con el método indirecto, partiendo del resultado neto del ejercicio y sumándole o deduciéndole, según corresponda, aquellas partidas que intervinieron en su determinación, pero que no afectaron el efectivo, y los cambios en activos y pasivos, como así también el efectivo "Generado por" o "Utilizado en" las actividades operativas, de inversión y financiación. La Sociedad considera como "Efectivo" a los conceptos incluidos en el rubro "Caja y Bancos".

m) Estimaciones Contables

La preparación de Estados Contables a una fecha determinada requiere que la gerencia de la Sociedad realice estimaciones y evaluaciones que afectan el monto de los activos y pasivos registrados y los activos y pasivos contingentes revelados a dicha fecha, como así también los ingresos y egresos registrados en el ejercicio. La gerencia de la Sociedad realiza estimaciones para poder calcular a un momento dado, por ejemplo, la vida útil de los bienes de uso, el valor recuperable de los activos y las provisiones para riesgos varios. Los resultados reales futuros pueden diferir de las estimaciones y evaluaciones realizadas a la fecha de preparación de los presentes Estados Contables.

2. DETALLE DE LOS PRINCIPALES RUBROS DE LOS ESTADOS CONTABLES

En el Estado de Situación Patrimonial:


2.1 Caja y Bancos

	31/12/2021	31/12/2020
Caja en Moneda Nacional	30.000	45.282
Caja en Moneda Extranjera (Anexo V)	55.361	68.426
Bancos en Moneda Nacional	37.479.794	16.042.975
Bancos en Moneda Extranjera (Anexo V)	716.516	163.119.434
Subtotal Caja y Bancos	38.281.671	179.276.117
Caja y Bancos Participación en Negocios Conjuntos	4.814.846	19.843.643
	43.096.517	199.119.760

2.2 Créditos por Venta

Deudores por Ventas en Moneda Nacional	11.467.702	66.863.194
Deudores por Ventas con Partes Relacionadas (Nota 4)	3.877.764	6.823.521
Deudores por Ventas en Moneda Extranjera (Anexo V)	253.738.565	358.913.712
Entregas Pendientes de Facturar en Moneda Nacional	-	17.102.532
Entregas Pendientes de Facturar en Moneda Extranjera (Anexo V)	198.189.467	181.944.455
Subtotal Créditos por Ventas	467.273.498	631.647.414
Créditos por Ventas Participación en Negocios Conjuntos	139.922.325	194.172.899
	607.195.823	825.820.313

Firmado a efectos de su identificación
con nuestro Informe de fecha 21/03/2022
LISICKI, LITVIN Y ASOCIADOS
C.P.C.E.C.A.B.A. T° II F° 432



DR. ALEJANDRO J. DE SIMONE
Socio
Contador Público U.B.A.
C.P.C.E.C.A.B.A. T° 305 F° 108



PABLO ROBERTO MIEDIETZKY
Presidente

PETRÓLEOS SUDAMERICANOS S.A.

NOTAS A LOS ESTADOS CONTABLES

POR EL EJERCICIO ANUAL FINALIZADO EL 31 DE DICIEMBRE DE 2021

COMPARATIVO CON EL EJERCICIO ANTERIOR

(Cifras expresadas en Pesos)

2. DETALLE DE LOS PRINCIPALES RUBROS DE LOS ESTADOS CONTABLES (Cont.)

En el Estado de Situación Patrimonial (Cont.):

2.3 Otros Créditos

Corrientes

Impuesto Ley 25.413	-	12.300.717
Retenciones de Impuestos a las Ganancias	-	63.407.477
Saldo a Favor de Impuesto al Valor Agregado	43.032.673	45.887.596
Saldo a Favor de Impuesto sobre los Ingresos Brutos	24.463.183	27.847.199
Anticipos al Personal	215.190	-
Anticipos a Proveedores	33.467.751	11.018.219
Créditos Varios	21.877.230	15.167.990
Gastos a Refacturar	5.141.001	5.827.799
Saldos con Partes Relacionadas en Moneda Nacional (Nota 4)	5.045.413	6.929.843
Préstamos con Partes Relacionadas en Moneda Extranjera (Nota 4 y Anexo V)	-	78.885.242
Gastos Pagados por Adelantado	3.357.261	2.518.235
Mutuo Prosein	5.021.685	8.317.121
Intereses a Devengar Mutuo Prosein	(1.005.750)	(3.377.988)
Seguros a Devengar	12.531.327	4.800.118
Mutuo Lihuen	-	2.550.083
Intereses a Devengar Mutuo Lihuen	-	(1.267.178)
Gastos a Rendir	385.090	96.829
Percepciones Impuesto País	227.396	322.186
Otros Créditos Fiscales	6.976.127	-
Subtotal Otros Créditos	160.735.577	281.231.488
Otros Créditos Participación en Negocios Conjuntos	39.272.963	27.133.024
	200.008.540	308.364.512

No Corrientes


Depósito en Garantía	1.036.671	1.622.315
Depósitos Judiciales	6.478.231	-
Mutuo Prosein	418.474	8.211.465
Intereses a devengar Mutuo Prosein	(12.587)	(1.537.093)
Mutuo Lihuen	-	4.007.289
Intereses a Devengar Mutuo Lihuen	-	(912.887)
Crédito por Ajuste por Inflación Impositivo	28.666.249	39.033.020
Subtotal Otros Créditos No corrientes	36.587.038	50.424.109
Otros Créditos Participación en Negocios Conjuntos	5.563.757	-
	42.150.795	50.424.109

2.4 Bienes de Cambio

Existencias de Petróleo Crudo	62.604.937	72.055.504
Subtotal Bienes de Cambio	62.604.937	72.055.504
Bienes de Cambio Participación en Negocios Conjuntos	13.855.136	23.577.741
	76.460.073	95.633.245

2.5 Otros Activos

Otros Activos Mantenidos para la Venta	16.746.650	-
	16.746.650	-

Firmado a efectos de su identificación con nuestro informe de fecha 21/03/2022
 LISICKI, LITVIN Y ASOCIADOS
 C.P.C.E.C.A.B.A. T° 132

 DR. ALEJANDRO J. DE SIMONE
 Socio
 Contador Público U.B.A.
 C.P.C.E.C.A.B.A. T° 305 F° 108


 PABLO ALBERTO MEDVIETZKY
 Presidente

PETRÓLEOS SUDAMERICANOS S.A.

NOTAS A LOS ESTADOS CONTABLES

POR EL EJERCICIO ANUAL FINALIZADO EL 31 DE DICIEMBRE DE 2021

COMPARATIVO CON EL EJERCICIO ANTERIOR

(Cifras expresadas en Pesos)

2. DETALLE DE LOS PRINCIPALES RUBROS DE LOS ESTADOS CONTABLES (Cont.)

En el Estado de Situación Patrimonial (Cont.):

2.6 Deudas Comerciales

	31/12/2021	31/12/2020
Proveedores en Moneda Nacional	246.716.559	174.628.884
Proveedores en Moneda Extranjera (Anexo V)	113.082.166	159.828.937
Provisión de Facturas a Recibir	197.045.067	166.211.024
Saldos con Partes Relacionadas (Nota 4)	968.022	11.320.201
Subtotal Deudas Comerciales	557.811.814	511.989.046
Deudas Comerciales Participación en Negocios Conjuntos	129.500.790	145.675.476
	687.312.604	657.664.522

2.7 Remuneraciones y Cargas Sociales


Gratificaciones a Pagar	6.115.987	5.621.453
Indemnizaciones a Pagar	6.000.000	-
Vacaciones y Cargas Sociales a Pagar	14.770.116	12.296.011
Cargas Sociales a Pagar	6.169.536	2.693.160
Sindicatos a Pagar	533.498	499.105
Embargos a Pagar	329.156	265.073
Subtotal Remuneraciones y Cargas Sociales	33.918.293	21.374.802
Remuneraciones y Cargas Sociales Participación en Negocios Conjuntos	2.420.563	3.653.637
	36.338.856	25.028.439

2.8 Cargas Fiscales

<u>Corrientes</u>		
Impuesto a las Ganancias a Pagar (Nota 2.14)	182.761.617	12.007.491
Retenciones de Impuestos a las Ganancias	(75.791.081)	(12.007.491)
Impuesto Ley 25.413	(27.857.550)	-
Saldo a favor de Impuesto a las Ganancias	(1.361.692)	-
Subtotal	77.751.294	-
Regalías a Pagar	54.459.950	53.796.062
Planes de Facilidades de Pago AFIP	-	69.016.436
Intereses a devengar Planes de Facilidades AFIP	-	(6.133.516)
Impuesto sobre los Ingresos Brutos a Pagar	8.030.621	9.164.344
Fondo Fiduciario de Gas a Pagar	811.734	1.257.699
Retenciones de Impuestos a las Ganancias a Depositar	2.501.376	2.780.793
Subtotal Cargas Fiscales	143.554.975	129.881.818
Cargas Fiscales Participación en Negocios Conjuntos	20.132.895	46.651.742
	163.687.870	176.533.560

No Corrientes

Pasivo por Impuesto Diferido (Nota 2.14)	73.980.450	387.793.833
	73.980.450	387.793.833

Firmado a efectos de su identificación
con nuestro Informe de fecha 21/03/2022
LISIOKI DUTVIN Y ASOCIADOS
C.P.C.E.C.A.B.A. T° II F° 132

DR. ALEJANDRO J. DE SIMONE
Socio
Contador Público U.B.A.
C.P.C.E.C.A.B.A. T° 305 F° 108


PABLO ALBERTO MIEDWETZKY
Presidente

PETRÓLEOS SUDAMERICANOS S.A.

NOTAS A LOS ESTADOS CONTABLES

POR EL EJERCICIO ANUAL FINALIZADO EL 31 DE DICIEMBRE DE 2021

COMPARATIVO CON EL EJERCICIO ANTERIOR

(Cifras expresadas en Pesos)

2. DETALLE DE LOS PRINCIPALES RUBROS DE LOS ESTADOS CONTABLES (Cont.)

En el Estado de Situación Patrimonial (Cont.):

2.9 Otras Deudas

Corrientes

Dividendos a Pagar	-	42.751.164
Saldos con Partes Relacionadas (Nota 4)	117.078	1.145.819
Diversas	1.001	-
Subtotal Otras Deudas	118.079	43.896.983
Otras Deudas Participación en Negocios Conjuntos	12.571	-
	130.650	43.896.983

No Corrientes

Otras Deudas Participación en Negocios Conjuntos	24.368.532	30.132.664
	24.368.532	30.132.664

En el Estado de Resultados:

2.10 Ventas Netas

Ventas Netas de Crudo	4.345.146.835	3.673.613.658
Ventas Netas de Gas	200.921.984	182.393.413
Subtotal Ventas Netas	4.546.068.819	3.856.007.071
Ventas Netas Participación en Negocios Conjuntos	1.401.738.534	1.192.792.849
	5.947.807.353	5.048.799.920

2.11 Ingresos por Servicios


Servicios de Gestión con Partes Relacionadas (Nota 4)	10.847.322	8.238.633
Servicios a Terceros	25.979.491	29.711.116
	36.826.813	37.949.749

2.12 Resultado por Participaciones en Negocios Conjuntos y Sociedades

Petroleum & Environment Consultants S.A.	(1.948.111)	1.311.053
	(1.948.111)	1.311.053

2.13 Otros Ingresos y Egresos

Ingreso por Servicios Administrativos	-	1.799.514
Resultado por Venta de Activos	6.884.516	5.821.164
Multas	(248.561)	(2.280.109)
Subtotal Otros Ingresos y Egresos	6.635.955	5.340.569
Otros Ingresos y Egresos Participación en Negocios Conjuntos	1.800.028	2.337.346
	8.435.983	7.677.915

Firmado a efectos de su identificación
con nuestro informe de fecha 21/03/2022
LISICKI, LITVIN Y ASOCIADOS
C.P.C.E.C.A.B.A. T° N° 132

DR. ALEJANDRO J. DE SIMONE
Socio
Contador Público U.B.A.
C.P.C.E.C.A.B.A. T° 305 F° 108


PABLO ALBERTO MIEDWETZKY
Presidente

PETRÓLEOS SUDAMERICANOS S.A.

NOTAS A LOS ESTADOS CONTABLES

POR EL EJERCICIO ANUAL FINALIZADO EL 31 DE DICIEMBRE DE 2021

COMPARATIVO CON EL EJERCICIO ANTERIOR

(Cifras expresadas en Pesos)

2. DETALLE DE LOS PRINCIPALES RUBROS DE LOS ESTADOS CONTABLES (Cont.)

En el Estado de Resultados (Cont.):

2.14 Impuesto a las Ganancias

Conciliación entre el cargo por Impuesto a las Ganancias y el importe de aplicar la tasa del 34,48% al resultado contable, Determinación del saldo fiscal.

	<u>31/12/2021</u>	<u>31/12/2020</u>
Resultado del Ejercicio antes del Impuesto a las Ganancias	653.450.307	6.448.291
Diferencias Permanentes	123.304.450	252.875.180
Resultado del Ejercicio Neto de Diferencias Permanentes	776.754.757	259.323.471
Tasa de Impuesto	34%	30%
Cargo Contable por Impuesto a las Ganancias	267.834.086	77.797.041
Diferencias Temporarias	(85.072.469)	(65.789.550)
Impuesto a las Ganancias Determinado (Nota 2.8)	182.761.617	12.007.491

Conciliación entre el cargo por impuesto a las ganancias generado en el ejercicio y el total de Impuesto a las ganancias según estado de resultados:

Cargo Contable por Impuesto a las Ganancias del Ejercicio	267.834.086	77.797.043
Ajuste Provisión Ganancias Ejercicio Anterior	(2.520.533)	6.545.856
Ajuste por inflación Impositivo	(11.180.979)	(13.281.262)
Ajuste Valuación Impuesto Diferido	(259.634.032)	242.038.273
R.E.C.P.A.M. del Impuesto Diferido	(130.877.418)	-
R.E.C.P.A.M. del Ajuste por Inflación Impositivo	13.173.342	-
R.E.C.P.A.M. del Impuesto a las Ganancias	50.951.720	-
Total Impuesto a las Ganancias según Estado de Resultados	(72.253.814)	313.099.910


El Detalle de las Partidas incluidas en el Pasivo por Impuesto Diferido es el siguiente:

	<u>31/12/2021</u>	<u>31/12/2020</u>
Bienes de Uso	64.191.222	293.403.705
Activos Intangibles	9.789.228	94.390.128
Pasivo por Impuesto Diferido (Nota 2.8)	73.980.450	387.793.833

3. ADQUISICIÓN DE ACCIONES EN PETROLEUM & ENVIRONMENT CONSULTANTS S.A.

Con fecha 16 de Marzo de 2020 la Sociedad adquirió 3.600 acciones nominativas, no endosables, de valor \$1 por acción representativas del 30% de la participación accionaria y derecho a voto en "Petroleum & Environmental Consultants S.A.", una sociedad dedicada principalmente a la prestación de servicios profesionales en medio ambiente, petróleo, gas y saneamiento industrial así como asesoramiento en diversos proyectos de ingeniería.

Firmado a efectos de su identificación con nuestro informe de fecha 21/03/2022
 LISICKI, LITVIN Y ASOCIADOS
 C.P.C.E.C.A.B.A. T° 11 F° 133



DR. ALEJANDRO J. DE SIMONE
 Socio
 Contador Público U.B.A.
 C.P.C.E.C.A.B.A. T° 305 F° 108



PABLO ALBERTO MEDVITZKY
 Presidente

PETRÓLEOS SUDAMERICANOS S.A.

NOTAS A LOS ESTADOS CONTABLES

POR EL EJERCICIO ANUAL FINALIZADO EL 31 DE DICIEMBRE DE 2021

COMPARATIVO CON EL EJERCICIO ANTERIOR

(Cifras expresadas en Pesos)

4. SALDOS CON PARTES RELACIONADAS

Los saldos con partes relacionadas al 31 de Diciembre de 2021 y 2020, se conforman de la siguiente mane

Parte Relacionada	Créditos por Ventas		Otros Créditos		Deudas Comerciales		Otras Deudas	
	31/12/2021	31/12/2020	31/12/2021	31/12/2020	31/12/2021	31/12/2020	31/12/2021	31/12/2020
Petroleum & Environment Consultants S.A.	-	-	-	-	-	11.320.201	-	-
Petróleos Sud Americanos S.A. - Colombia	-	-	-	78.885.242	-	-	-	-
PETROLEOS SUDAMERICANOS S.A. - JCR S.A. - HOMAQ S.A. - U.T.E. - AREA CENTRO ESTE	3.877.764	6.823.521	5.045.413	6.929.843	968.022	-	117.078	1.145.819
	<u>3.877.764</u>	<u>6.823.521</u>	<u>5.045.413</u>	<u>85.815.085</u>	<u>968.022</u>	<u>11.320.201</u>	<u>117.078</u>	<u>1.145.819</u>

TRANSACCIONES CON PARTES RELACIONADAS

Parte Relacionada	Ingresos por Servicios		Gastos Dirección Técnica	
	31/12/2021	31/12/2020	31/12/2021	31/12/2020
PETROLEOS SUDAMERICANOS S.A. - JCR S.A. - HOMAQ S.A. - U.T.E. - AREA CENTRO ESTE	10.847.322	8.238.633	-	-
Petroleum & Environment Consultants S.A.	-	-	3.660.005	32.977.828
	<u>10.847.322</u>	<u>8.238.633</u>	<u>3.660.005</u>	<u>32.977.828</u>

5. VENTA DE PARTICIPACIÓN ACCIONARIA


Con fecha 21 de Octubre de 2021, mediante Acta de Directorio N° 259 los Accionistas de la Sociedad, "Petróleos Sud Americanos S.A." e "Inverness Investments Company S.A." han acordado la Venta del 100% de las Acciones de la Sociedad y el 50% de las acciones de Petroleum & Environment Consultants S.A, compañía controlada por la Sociedad, a favor de los Sres. Alejandro Daniel Miedvietzky y Julián Nicolás Miedvietzky.

Con fecha 22 de Octubre de 2021, mediante Acta de Directorio N° 260, la Sociedad fue notificada por Petróleos Sud Americanos S.A. e Inverness Investments Company S.A, en los términos del artículo 215 de la Ley General de Sociedades N° 19.550, respecto de la cesión y transferencia a favor de los Sres Alejandro Daniel Miedvietzky y Julián Nicolás Miedvietzky, de la totalidad de sus participaciones accionarias en la Sociedad, conforme el siguiente detalle:

- (1) Petróleos Sud Americanos S.A transfirió la totalidad de su participación accionaria en la Sociedad, es decir la cantidad de 570.000.000 acciones ordinarias, nominativas, no endosables, de valor nominal un centavo por acción y con derecho a un voto por acción a favor de los compradores; y
- (2) Inverness Investments Company S.A transfirió la totalidad de su participación accionaria en la Sociedad, es decir la cantidad de 190.000.000 acciones ordinarias, nominativas, no endosables, de valor nominal un centavo por acción y con derecho a un voto por acción a favor de los compradores.

Las participaciones accionarias de ambos accionistas se transfirieron a los compradores conforme el siguiente detalle:

- a) A favor de Alejandro Daniel Miedvietzky la cantidad de 380.000.000 de las acciones referidas representativas del 50% del Capital Social de la Sociedad;
- b) A favor de Julián Nicolás Miedvietzky la cantidad de 380.000.000 de las acciones referidas representativas del 50% del Capital Social de la Sociedad.

Firmado a efectos de su identificación
con nuestro informe de fecha 21/03/2022
LISICKI, NITVIN Y ASOCIADOS
C.P.C.E.C.A.B.A. T° 132

DR. ALEJANDRO J. DE SIMONE
Socio
Contador Público U.B.A.
C.P.C.E.C.A.B.A. T° 305 F° 108


PABLO ALBERTO MIEDVIETZKY
Presidente

PETRÓLEOS SUDAMERICANOS S.A.

NOTAS A LOS ESTADOS CONTABLES

POR EL EJERCICIO ANUAL FINALIZADO EL 31 DE DICIEMBRE DE 2021

COMPARATIVO CON EL EJERCICIO ANTERIOR

(Cifras expresadas en Pesos)

6. IMPACTO DEL COVID-19 EN LAS OPERACIONES DE LA COMPAÑÍA

Con motivo de la aparición y la diseminación de un virus que causa una enfermedad conocida como "Covid-19", se han generado efectos de gran impacto y sin precedentes en el mundo entero, los que consecuentemente han impactado en las actividades económicas a nivel global sin distinción de contextos macroeconómicos ni ubicaciones geográficas de los países.

Dada la magnitud del mencionado virus, a partir del mes de Marzo de 2020, los gobiernos de todo el mundo, se han visto obligados a implementar medidas drásticas tendientes a controlar la propagación, las que se iniciaron con el cierre de fronteras y de conexiones aéreas, pero que finalmente se transformaron en mucho más restrictivas hasta determinar el aislamiento obligatorio de la población junto con el cese de actividades comerciales no esenciales en la mayoría de los países con casos confirmados. Con fecha 11 de Marzo de 2020 la Organización Mundial de la Salud declaró al Covid-19 como pandemia a nivel global.


En Argentina, el Gobierno Nacional se alineó con las medidas tomadas por los países cuyo desarrollo del virus se encontraba en una etapa más avanzada e implementó una serie de medidas tendientes a disminuir la circulación de la población para evitar la propagación, disponiendo de esta manera por Decreto de Necesidad y Urgencia 297/2020 el aislamiento social preventivo y obligatorio desde el 20 de Marzo hasta el 6 de Noviembre de 2020, permitiendo únicamente la circulación de aquellas personas vinculadas a la prestación o producción, de servicios y productos esenciales. A la fecha de los presentes Estados Contables las medidas de aislamiento se han ido flexibilizando y/o adecuando a nivel nacional, provincial y/o municipal, dependiendo de cómo evolucionaron los contagios del virus en cada zona.

Por lo mencionado anteriormente tanto en el país como a nivel mundial, gran parte de las industrias y negocios (no esenciales) se encuentran paralizadas, los mercados financieros atendiendo solo a necesidades de capital de trabajo para hacer frente a costos de estructura corrientes y los mercados operando con innumerables restricciones, lo que prevé que genere una importante recesión y estancamiento económico. El alcance final del brote de Covid-19 y su impacto en la economía global y del país es desconocido, pudiendo los gobiernos tomar medidas más estrictas, las cuales no son predecibles en esta instancia y por lo tanto no es posible cuantificar el impacto o no que la situación descrita pudiera causar sobre las operaciones futuras de la Empresa y sobre los saldos contenidos en los presentes estados contables

No obstante, esto, se prevé que la operación de la Empresa continúe en actividad a pesar de las dificultades y retome su ritmo habitual a medida que la evolución del virus entre en una etapa de contención y la propagación esté controlada. Por lo mencionado, la Gerencia entiende que esta situación no afecta el principio de empresa en funcionamiento, adicionado a que la Empresa cuenta con recursos y el respaldo de sus socios que le permitirá hacer frente a sus gastos de estructura y a que se hará uso de los beneficios y diferimientos fiscales propuestos por los Gobiernos Nacional y Provincial, como así también de las facilidades de financiación en caso de ser necesario.

A la fecha de emisión de los presentes Estados Contables es importante destacar que las actividades propias de la Sociedad, han continuado su operación normal y habitual y la Gerencia entiende por lo tanto, que esta situación no implica dudas sobre la posibilidad de que la Sociedad siga operando normalmente como empresa en marcha.

La Gerencia monitorea constantemente la evolución de la pandemia y toma las medidas necesarias de acuerdo con toda la información disponible de la situación a cada momento y su leal entender y proyección de la misma. Los presentes Estados Contables Intermedios deben ser leídos a la luz de estas circunstancias.

Firmado a efectos de su identificación
con nuestro informe de fecha 21/03/2022
LISICKI, LITVIN Y ASOCIADOS
C.P.C.E.C.A.B.A. T° II F° 132

DR. ALEJANDRO J. DE SIMONE
Socio
Contador Público U.B.A.
C.P.C.E.C.A.B.A. T° 305 F° 108


PABLO ALBERTO MIEDWIEZKY
Presidente

PETRÓLEOS SUDAMERICANOS S.A.

NOTAS A LOS ESTADOS CONTABLES

POR EL EJERCICIO ANUAL FINALIZADO EL 31 DE DICIEMBRE DE 2021

COMPARATIVO CON EL EJERCICIO ANTERIOR

(Cifras expresadas en Pesos)

7. PLAZOS DE VENCIMIENTO DE LAS INVERSIONES TEMPORARIAS, LOS CRÉDITOS Y LAS DEUDAS


Los plazos de vencimiento de las inversiones temporarias, los créditos y las deudas de la Sociedad al 31 de Diciembre de 2021 y 2020 se conforman de la siguiente manera:

a) Créditos

Plazo de vencimiento	Inversiones Temporarias		Créditos por venta		Otros Créditos	
	31/12/2021	31/12/2020	31/12/2021	31/12/2020	31/12/2021	31/12/2020
Sin plazo	-	-	-	-	-	-
Total sin plazo	-	-	-	-	-	-
Con plazo						
- Vencido	-	-	-	-	-	1.101.596
Total vencido	-	-	-	-	-	1.101.596
. A vencer						
- Hasta tres meses	448.140.214	62.231.605	607.195.823	825.820.313	191.404.899	227.788.355
- De tres a seis meses	-	-	-	-	2.912.679	78.287.852
- De seis a nueve meses	-	-	-	-	3.161.021	2.545.199
- De nueve a doce meses	-	-	-	-	3.535.691	3.286.676
- Más de un año	-	-	-	-	42.163.382	52.874.089
Total a vencer	448.140.214	62.231.605	607.195.823	825.820.313	243.177.672	364.782.171
Total con Plazo	448.140.214	62.231.605	607.195.823	825.820.313	243.177.672	365.883.767
Intereses a Devengar Ctes	-	-	-	-	(1.005.750)	(4.645.166)
Intereses a Devengar No Ctes	-	-	-	-	(12.587)	(2.449.980)
Total	448.140.214	62.231.605	607.195.823	825.820.313	242.159.335	358.788.621

b) Deudas

Plazo de vencimiento	Deudas Comerciales		Remuneraciones y Cargas Sociales		Cargas Fiscales		Otras Deudas	
	31/12/2021	31/12/2020	31/12/2021	31/12/2020	31/12/2021	31/12/2020	31/12/2021	31/12/2020
Sin plazo	-	-	-	-	-	-	-	-
Total sin plazo	-	-	-	-	-	-	-	-
Con plazo								
- Vencido	-	-	-	-	-	-	-	-
Total vencido	-	-	-	-	-	-	-	-
. A vencer								
- Hasta tres meses	687.312.604	657.664.522	36.338.856	25.028.439	84.110.050	138.161.022	130.650	43.896.983
- De tres a seis meses	-	-	-	-	79.577.820	42.112.489	-	-
- De seis a nueve meses	-	-	-	-	-	5.199.757	-	-
- De nueve a doce meses	-	-	-	-	-	-	-	-
- Más de un año	-	-	-	-	73.980.450	387.793.833	24.368.532	30.132.664
Total a vencer	687.312.604	657.664.522	36.338.856	25.028.439	237.668.320	573.267.101	24.499.182	74.029.647
Total con Plazo	687.312.604	657.664.522	36.338.856	25.028.439	237.668.320	573.267.101	24.499.182	74.029.647
Intereses a Devengar	-	-	-	-	-	(8.939.708)	-	-
Total	687.312.604	657.664.522	36.338.856	25.028.439	237.668.320	564.327.393	24.499.182	74.029.647

Firmado a efectos de su identificación con nuestro informe de fecha 21/03/2022
 LISICKI, NITVIN Y ASOCIADOS
 C.P.C.E.C.A.B.A. T° II F° 132

 DR. ALEJANDRO J. DE SIMONE
 Socio
 Contador Público U.B.A.
 C.P.C.E.C.A.B.A. T° 305 F° 108


 PABLO ALBERTO MIEDWETZKY
 Presidente

PETRÓLEOS SUDAMERICANOS S.A.

INVERSIONES TEMPORARIAS


AL 31 DE DICIEMBRE DE 2021

COMPARATIVO CON EL EJERCICIO ANTERIOR

(Cifras expresadas en Pesos)

Concepto	Total al 31/12/2021	Total al 31/12/2020
Liquidez	114.347	-
Tenencia en Pesos en PUENTE		
Fondos Comunes de Inversión		
US TREASURY BILL ZCP	-	62.231.605
PUENTE MEGA RETORNO ABS \$ "B"	60.925.571	-
BALANZ CAPITAL MONEY MARKET FCI CLASE C	60.049.168	-
BALANZ CAPITAL RENTA FIJA (Dólar linked) CLASE C	170.820.868	-
Subtotal Inversiones Temporarias	291.909.954	62.231.605
Inversiones Temporarias en Negocios Conjuntos	156.230.260	-
Total	448.140.214	62.231.605

Firmado a efectos de su identificación
con nuestro informe de fecha 21/03/2022
LISIOKI, LITVIN Y ASOCIADOS
C.P.C.E.C.A.B.A. T° II F° 132



DR. ALEJANDRO J. DE SIMONE
Socio
Contador Público U.B.A.
C.P.C.E.C.A.B.A. T° 305 F° 108



PABLO ALBERTO MEDVETZKY
Presidente

PETRÓLEOS SUDAMERICANOS S.A.

BIENES DE USO

POR EL EJERCICIO ANUAL FINALIZADO EL 31 DE DICIEMBRE DE 2021

COMPARATIVO CON EL EJERCICIO ANTERIOR


(Cifras expresadas en Pesos)

Cuenta Principal	Reexpresión de Saldos			Valor de Origen			Depreciaciones			Valor Neto Residual al 31/12/2021	Valor Neto Residual al 31/12/2020		
	Al Inicio del Ejercicio	al Inicio	del Ejercicio	Alts del Ejercicio	Bajas del Ejercicio	Transferencias del Ejercicio	Al Cierre del Ejercicio	Al Inicio del Ejercicio	Del Ejercicio			Bajas del Ejercicio	Al Cierre del Ejercicio
Instalaciones	2.678.445.650	-	-	263.014	-	160.849.233	2.839.557.897	577.542.342	227.902.168	-	805.444.510	2.034.113.387	2.100.903.308
Rodados	8.458.282	-	-	-	-	-	8.458.282	8.277.897	96.482	-	8.374.379	83.903	180.385
Hardware y Software	14.136.944	-	-	4.261.773	-	-	18.398.717	5.803.961	3.382.863	-	9.186.844	9.211.873	8.332.983
Muebles y Útiles	7.069.202	-	-	630.884	-	-	7.700.086	4.822.288	956.284	-	5.778.572	1.921.514	2.246.914
Maquinarias y Equipos	4.699.661	-	-	4.145.554	-	-	8.845.215	2.014.654	1.785.851	-	3.800.505	5.044.710	2.685.007
Obras en Curso	20.373.054	-	-	173.354.780	-	(160.849.233)	32.878.601	-	-	-	-	32.878.601	20.373.054
Materiales	143.454.646	(48.414.833)	-	105.745.381	-	-	200.785.194	-	-	-	-	200.785.194	143.454.646
Subtotal Bienes de Uso	2.876.637.439	(48.414.833)	-	288.401.386	-	-	3.116.623.992	598.461.142	234.123.668	-	832.584.810	2.284.039.182	2.278.176.297
Bienes de uso Participación en Negocios Conjuntos	4.937.190.313	(24.843.755)	-	83.096.984	-	-	4.995.443.542	3.845.625.476	21.647.086	-	3.867.272.562	1.128.170.980	1.091.564.837
Total al 31/12/2021	7.813.827.752	(73.258.588)	-	371.498.370	-	-	8.112.067.534	4.444.086.618	255.770.754	-	4.699.857.372	3.412.210.162	-
Total al 31/12/2020	7.550.163.492	-	-	288.605.969	(24.941.709)	-	7.813.827.752	4.065.138.793	385.071.350	(6.123.525)	4.444.086.618	3.369.741.134	-

Firmado a efectos de su identificación con nuestro informe de fecha 21/03/2022

LIŠKILI LITVIN Y ASOCIADOS
C.P.C.E.C.A.B.A. T° II F° 132


DR. ALEJANDRO J. DE SIMONE
Contador Público U.B.A.
C.P.C.E.C.A.B.A. T° 305 F° 108


PABLO ALBERTO MIEDUSZKY
Presidente

PETRÓLEOS SUDAMERICANOS S.A.

ACTIVOS INTANGIBLES

4POR EL EJERCICIO ANUAL FINALIZADO EL 31 DE DICIEMBRE DE 2021

COMPARATIVO CON EL EJERCICIO ANTERIOR

(Cifras expresadas en Pesos)

Cuenta Principal	Valor de Origen		Amortizaciones		Valor Neto Residual al 31/12/2021	Valor Neto residual al 31/12/2020
	Al Inicio del Ejercicio	Alta del Ejercicio	Al Inicio del Ejercicio	Del Ejercicio		
Licencias de Software	1.199.832	-	1.199.832	74.267	1.195.712	78.387
Concesión de Explotación Áreas Hidrocarburiíferas	779.052.513	4.228.640	783.281.153	61.374.827	251.494.377	588.932.963
Subtotal Activos Intangibles	780.252.345	4.228.640	784.480.985	61.449.094	252.690.089	589.011.350
Activos Intangibles Participación en Negocios Conjuntos	750.945.987	-	750.945.987	5.856.115	475.050.344	281.751.758
Total al 31/12/2021	1.531.198.332	4.228.640	1.535.426.972	67.305.209	727.740.433	807.686.539
Total al 31/12/2020	1.531.198.332	-	1.531.198.332	104.887.552	660.435.224	870.763.108

Firmado a efectos de su identificación con nuestro informe de fecha 21/03/2022

LISACK JUTWIN Y ASOCIADOS
C.P.C.E.C.A.B.A. T° N° 132

DR. ALEJANDRO J. DE SIMONE
Soc.
Consultor Público U.B.A.
C.P.C.E.C.A.B.A. T° 305 F° 108


PABLO ROBERTO MIEDWIEZKY
PRESIDENTE

PETRÓLEOS SUDAMERICANOS S.A.


PARTICIPACIONES PERMANENTES EN SOCIEDADES POR EL EJERCICIO ANUAL FINALIZADO EL 31 DE DICIEMBRE DE 2021

COMPARATIVO CON EL EJERCICIO ANTERIOR

(Cifras expresadas en Pesos)

Concepto	Valor Libros	Porcentaje de Tenencia Accionaria	Total al 31/12/2021	Total al 31/12/2020
Sociedades Art. 33 Ley 19.550				
PETROLEUM & ENVIRONMENT CONSULTANTS S.A.	2.548.601	50%	1.274.300	3.222.409
Total de Participaciones Permanentes en Sociedades			1.274.300	3.222.409

Firmado a efectos de su identificación
con nuestro informe de fecha 21/03/2022
LISICKI, LITVIN Y ASOCIADOS
C.P.C.E.C.A.B.A. T° 11 F° 132



DR. ALEJANDRO J. DE SIMONE
Socio
Contador Público U.B.A.
C.P.C.E.C.A.B.A. T° 305 F° 108



PABLO ALBERTO MIEDVITZKY
Presidente

PETRÓLEOS SUDAMERICANOS S.A.

ACTIVOS Y PASIVOS EN MONEDA EXTRANJERA


AL 31 DE DICIEMBRE DE 2021

COMPARATIVO CON EL EJERCICIO ANTERIOR

(Cifras expresadas en Pesos)

Rubro	Moneda	Valor Nominal	Tipo de Cambio	Total al 31/12/2021	Total al 31/12/2020
ACTIVO					
ACTIVO CORRIENTE					
<u>Caja y Bancos</u>					
Efectivo	USD	540	102,52	55.361	68.426
Banco International Finance Bank	USD	6.977	102,52	715.326	115.187.064
Banco Santander USD	USD	11,61	102,52	1.190	47.932.370
				771.877	163.187.860
<u>Créditos por venta</u>					
Deudores por Ventas	USD	2.475.015	102,52	253.738.565	358.913.712
Entregas Pendientes de Facturar	USD	1.933.179	102,52	198.189.467	181.944.455
				451.928.032	540.858.167
<u>Otros Créditos</u>					
Préstamos con Partes Relacionadas	USD	-	102,52	-	78.885.242
				-	78.885.242
Total del Activo Corriente				452.699.909	782.931.269
ACTIVO NO CORRIENTE					
No existe				-	-
Total del Activo No Corriente				-	-
Total del Activo				452.699.909	782.931.269
PASIVO					
PASIVO CORRIENTE					
<u>Deudas Comerciales</u>					
Proveedores	USD	1.100.878	102,72	113.082.166	159.828.937
				113.082.166	159.828.937
Total del Pasivo Corriente				113.082.166	159.828.937
PASIVO NO CORRIENTE					
No Existe				-	-
Total del Pasivo No Corriente				-	-
Total del Pasivo				113.082.166	159.828.937

Firmado a efectos de identificación
con nuestro informe de fecha 21/03/2022
USICK LITVIN Y ASOCIADOS
C.P.C.E.C.A.B.A. T° II E° 132



DR. ALEJANDRO J. DE SIMONE
Socio
Contador Público U.B.A.
C.P.C.E.C.A.B.A. T° 305 F° 108



PABLO ALBERTO MIEDWETZKY
Presidente

PETRÓLEOS SUDAMERICANOS S.A.

INFORMACIÓN REQUERIDA POR EL ARTÍCULO 64, INC. b) DE LA LEY N° 19.550

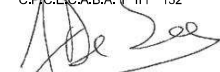
POR EL EJERCICIO ANUAL FINALIZADO EL 31 DE DICIEMBRE DE 2021

COMPARATIVO CON EL EJERCICIO ANTERIOR

(Cifras expresadas en Pesos)

Concepto	Costo de Producción	Gastos de Comercialización	Gastos de Administración	Total al 31/12/2021	Total al 31/12/2020
Reposición y Reparación de Equipos	725.993.640	-	-	725.993.640	802.032.931
Regalías	678.866.389	-	-	678.866.389	579.391.201
Servicios Contratados	464.606.042	-	5.524.111	470.130.153	405.775.387
Pulling	442.061.021	-	-	442.061.021	334.697.201
Materiales de Consumo para Explotación	243.794.126	-	-	243.794.126	317.383.978
Reparación de Pozos	110.069.893	-	-	110.069.893	78.629.314
Impuestos, Tasas y Contribuciones	-	163.019.825	51.321.975	214.341.800	197.148.000
Depreciaciones de Bienes de Uso (Anexo II)	229.784.501	-	4.339.167	234.123.668	327.289.452
Servidumbres	61.195.953	-	-	61.195.953	104.734.270
Transporte y Almacenaje de Crudo	44.483.021	87.927.067	-	132.410.088	155.585.617
Sueldos y Jornales	239.053.419	-	-	239.053.419	188.685.655
Preservación de Medio Ambiente	123.028.484	-	-	123.028.484	89.124.473
Amortizaciones de Activos Intangibles (Anexo III)	61.449.094	-	-	61.449.094	93.564.482
Honorarios Profesionales	-	-	25.674.470	25.674.470	15.853.013
Alquileres	34.782.789	-	15.518.339	50.301.128	54.158.623
Seguros	24.883.692	-	812.508	25.696.200	22.800.916
Estudios e Investigaciones	23.659.460	-	11.998.414	35.657.874	24.351.198
Movilidad, Viáticos y Fletes	8.864.689	-	1.649.918	10.514.607	12.259.507
Dirección Técnica	3.745.021	-	-	3.745.021	15.036.941
Gastos de Rodados	36.487.862	-	-	36.487.862	36.324.758
Gas, Luz y Teléfono	5.518	-	8.987.041	8.992.559	8.825.936
Canon Petrolero	-	34.496.673	-	34.496.673	8.181.393
Licencias y Software	-	-	5.687.964	5.687.964	6.072.079
Papelería y Útiles	361.583	-	6.158	367.741	318.463
Gastos de Representación	-	-	224.000	224.000	-
Gastos Bancarios	-	-	1.827.486	1.827.486	1.256.262
Varios	8.983.973	1.802.968	2.631.264	13.418.205	7.921.240
Total al 31/12/2021	3.566.160.170	287.246.533	136.202.815	3.989.609.518	
Gastos Participación en Negocios Conjuntos	955.208.674	103.263.615	35.559.362	1.094.031.651	1.101.242.724
Total al 31/12/2021	4.521.368.844	390.510.148	171.762.177	5.083.641.169	
Total al 31/12/2020	4.423.935.043	395.992.322	168.717.649		4.988.645.014

Firmado a efectos de su identificación con nuestro informe de fecha 21/03/2022
LISICKI, LITVIN Y ASOCIADOS
C.P.C.E.C.A.B.A. T° II F° 132



DR. ALEJANDRO J. DE SIMONE
Socio
Contador Público U.B.A.
C.P.C.E.C.A.B.A. T° 305 F° 108



PABLO ALBERTO MIEDVIETZKY
Presidente

PETRÓLEOS SUDAMERICANOS S.A.

Información Contable Complementaria

Estados Contables Consolidados

Correspondientes al Ejercicio Económico

Iniciado el 1º de Enero de 2021

Y Finalizado el 31 de Diciembre de 2021

Comparativos con el Ejercicio Anterior

PETRÓLEOS SUDAMERICANOS S.A.

ESTADO DE SITUACIÓN PATRIMONIAL CONSOLIDADO AL 31 DE DICIEMBRE DE 2021

COMPARATIVO CON EL EJERCICIO ANTERIOR

(Cifras expresadas en Pesos)

	31/12/2021	31/12/2020	31/12/2021	31/12/2020
ACTIVO				
ACTIVO CORRIENTE			PASIVO	
Caja y Bancos (Nota 6.1)	44.574.338	201.130.697	PASIVO CORRIENTE	
Inversiones Temporarias	448.140.214	62.231.605	Deudas Comerciales (Nota 6.6)	687.337.373
Créditos por Venta (Nota 6.2)	607.195.823	825.820.313	Remuneraciones y Cargas Sociales (Nota 6.7)	36.338.856
Otros Créditos (Nota 6.3)	201.264.164	309.548.637	Cargas Fiscales (Nota 6.8)	163.687.870
Bienes de Cambio (Nota 6.4)	76.460.073	95.633.245	Otras Deudas (Nota 6.9)	290.725
Otros Activos (Nota 6.5)	16.746.650	-		44.138.598
Total Activo Corriente	1.394.381.262	1.494.364.497	Total Pasivo Corriente	887.654.824
ACTIVO NO CORRIENTE				
Otros Créditos (Nota 6.3)	42.150.795	51.393.876	Cargas Fiscales (Nota 6.8)	73.980.450
Bienes de Uso	3.412.210.162	3.369.741.135	Otras Deudas (Nota 6.9)	24.368.532
Activos Intangibles	807.686.539	870.763.107		387.793.833
Total Activo no Corriente	4.262.047.496	4.291.898.118	Total Pasivo no Corriente	98.348.982
			Total Pasivo	986.003.806
			Participación Minoritaria	1.274.301
			PATRIMONIO NETO	4.669.150.651
			Total Pasivo y Patrimonio Neto	5.656.428.758
Total del Activo	5.656.428.758	5.786.262.615		5.786.262.615

Las Notas 1 a 6 que se acompañan son parte integrante de este estado.

Firmado a efectos de su identificación
con nuestro informe de fecha 21/03/2022

LISICKI LITVIN Y ASOCIADOS
C.P.C.E.C.A.B.A. T° II F° 132


DIR. ALEJANDRO J. DE SIMONE
Socio

Colgador Público U.B.A.
C.P.C.E.C.A.B.A. T° 305 F° 108


PABLO ROBERTO MEDVETZKY
Presidente

PETRÓLEOS SUDAMERICANOS S.A.

ESTADO DE RESULTADOS CONSOLIDADO

POR EL EJERCICIO ANUAL FINALIZADO EL 31 DE DICIEMBRE DE 2021


COMPARATIVO CON EL EJERCICIO ANTERIOR

(Cifras expresadas en Pesos)

	<u>31/12/2021</u>	<u>31/12/2020</u>
Ventas Netas (Nota 6.10)	5.947.807.353	5.048.799.920
Ingresos por Servicios (Nota 6.11)	36.826.813	37.993.977
Costo de Producción	(4.521.121.738)	(4.416.724.797)
Resultado Bruto	<u>1.463.512.428</u>	<u>670.069.100</u>
Gastos de Comercialización	(390.777.217)	(396.986.608)
Gastos de Administración	(172.708.568)	(170.374.139)
Resultados Financieros y por Tenencia	(256.355.213)	(102.618.956)
Otros Ingresos y Egresos (Nota 6.12)	8.427.888	8.321.910
Resultado antes de Impuestos	<u>652.099.318</u>	<u>8.411.307</u>
Impuesto a las Ganancias	71.656.692	(313.751.873)
Participación de Terceros en Sociedades Controladas	1.948.111	(1.311.053)
Resultado del Ejercicio	<u>725.704.121</u>	<u>(306.651.619)</u>

Las Notas 1 a 6 que se acompañan son parte integrante de este estado.

Firmado a efectos de su identificación
con nuestro informe de fecha 21/03/2022
LISICKI, LITVIN Y ASOCIADOS
C.P.C.E.C.A.B.A. T° II F° 132



DR. ALEJANDRO J. DE SIMONE
Socio
Contador Público U.B.A.
C.P.C.E.C.A.B.A. T° 305 F° 108



PABLO ALBERTO MEDVETZKY
Presidente

PETRÓLEOS SUDAMERICANOS S.A.

ESTADO DE FLUJO DE EFECTIVO CONSOLIDADO

POR EL EJERCICIO ANUAL FINALIZADO EL 31 DE DICIEMBRE DE 2021


COMPARATIVO CON EL EJERCICIO ANTERIOR

(Cifras expresadas en Pesos)

	31/12/2021	31/12/2020
Variaciones del Efectivo y Equivalentes:		
Efectivo y Equivalentes al Inicio del Ejercicio	201.130.696	623.804.021
Efectivo y Equivalentes al Cierre del Ejercicio	44.574.338	201.130.697
Disminución Neta del Efectivo y Equivalentes	(156.556.358)	(422.673.324)
Causas de las Variaciones del Efectivo:		
Actividades Operativas		
Resultado del Ejercicio	946.687.540	(232.600.253)
Partidas que no representan Flujos de Efectivo:		
Impuesto a las Ganancias	(72.253.814)	313.099.910
Depreciación de Bienes de Uso	255.770.754	385.071.349
Amortización de Activos Intangibles	67.305.209	104.887.552
Resultado por Participaciones en Negocios Conjuntos y Sociedades	(226.827.748)	(21.428.779)
Reexpresión de Saldos al Inicio	73.258.588	-
R.E.C.P.A.M. del Efectivo y Equivalentes	59.571.297	98.991.605
Cambios de Activos y Pasivos Operativos:		
Disminución en Créditos por Ventas	228.020.425	202.996.792
Disminución (Aumento) en Otros Créditos	116.731.930	(175.525.576)
Disminución en Bienes de Cambio	19.173.172	52.402.667
Variación Participación Permanente en Sociedades	1.948.109	(17.416.734)
Aumento en Otros Activos	(16.746.650)	-
Aumento (Disminución) en Deudas Comerciales	27.287.896	(736.840.601)
Aumento (Disminución) en Remuneraciones y Cargas Sociales	7.372.540	(1.982.153)
(Disminución) Aumento en Cargas Fiscales	(255.658.866)	2.397.241
Disminución en Otras Deudas	(49.539.868)	(196.507.186)
Efectivo Neto Generado por (Utilizado en) las Actividades Operativas	1.182.100.514	(222.454.166)
Actividades de Inversión		
(Aumento) Disminución de Inversiones Temporarias	(385.908.609)	239.754.714
Altas de Bienes de Uso	(371.498.370)	(288.605.969)
Valor Neto Residual de Bajas de Bienes de Uso	-	19.301.876
Altas de Activos Intangibles	(4.228.640)	-
Efectivo Neto Utilizado en las Actividades de Inversión	(761.635.619)	(29.549.379)
Actividades de Financiación		
Disminución en Préstamos	-	(37.749.703)
Distribución de Dividendos	(520.823.664)	-
Participación Minoritaria	1.948.111	(1.311.053)
Aportes Recibidos de los Accionistas	-	(33.730.560)
Resultados Financieros y por Tenencia que no Generan Movimiento de Fondos	1.425.597	1.113.142
Efectivo Neto Utilizado en las Actividades de Financiación	(517.449.956)	(71.678.174)
Resultados financieros y por tenencia generados por el Efectivo y Equivalentes		
R.E.C.P.A.M. del Efectivo y Equivalentes	(59.571.297)	(98.991.605)
Disminución por Resultados Financieros y por Tenencia por el Efectivo y Equivalentes	(59.571.297)	(98.991.605)
Disminución Neta del Efectivo y Equivalentes	(156.556.358)	(422.673.324)
Incluidos en el Estado de Situación Patrimonial:		
Caja y Bancos (Nota 6.1)	44.574.338	201.130.697
Total	44.574.338	201.130.697

Las Notas 1 a 6 que se acompañan son parte integrante de este estado.

Firmado a efectos de su identificación
con nuestro informe de fecha 21/03/2022
USIC 14, LITVINI Y ASOCIADOS
C.P.C.E.C.A.B.A. T° II E° 432



DR. ALEJANDRO J. DE SIMONE
Socio
Contador Público U.B.A.
C.P.C.E.C.A.B.A. T° 305 F° 108



PABLO ALBERTO MEDVETZKY
Presidente

PETRÓLEOS SUDAMERICANOS S.A.

NOTAS A LOS ESTADOS CONTABLES CONSOLIDADOS POR EL EJERCICIO ANUAL FINALIZADO EL 31 DE DICIEMBRE DE 2021 COMPARATIVO CON EL EJERCICIO ANTERIOR

1. Criterio de Consolidación de los Estados Contables

Para la consolidación de los Estados Contables se siguió el procedimiento establecido por la Resolución Técnica N° 21 aprobada por Resolución C.D. N°93/2005 del Consejo Profesional de Ciencias Económicas de la Ciudad Autónoma de Buenos Aires.

2. Entidades Consolidadas

Petróleos Sudamericanos S.A. valuó su participación en Petroleum & Environment Consultants S.A. según el método del Valor Patrimonial Proporcional conforme lo establecido en la sección 1.2 de la citada resolución.

3. Información Especial de la Entidades Consolidadas

Durante ejercicio 2020 Petróleos Sudamericanos S.A. incrementó su participación en el fondo operativo de Petroleum & Environment Consultants S.A. del 20% al 50%, lo cual le ha proporcionado control sobre la misma.

4. Cierres del Ejercicio Contable

La Sociedad consolidante y entidad consolidada poseen igual fecha de cierre de ejercicio, es decir 31 de Diciembre.

5. Participación Minoritaria

Al 31 de Diciembre de 2021, la participación minoritaria corresponde al 50% sobre el Patrimonio Neto de Petroleum & Environment Consultants S.A.

Firmado a efectos de su identificación
con nuestro informe de fecha 21/03/2022
LISICKI, LITVIN Y ASOCIADOS
C.P.C.E.C.A.B.A. T° II F° 132-0

DR. ALEJANDRO J. DE SIMONE
Socio
Contador Público U.B.A.
C.P.C.E.C.A.B.A. T° 305 F° 108


PABLO ALBERTO MIEDMETZKY
Presidente

PETRÓLEOS SUDAMERICANOS S.A.

NOTAS A LOS ESTADOS CONTABLES CONSOLIDADOS

POR EL EJERCICIO ANUAL FINALIZADO EL 31 DE DICIEMBRE DE 2021

COMPARATIVO CON EL EJERCICIO ANTERIOR


(Cifras expresadas en Pesos)

6. COMPOSICIÓN DE LOS PRINCIPALES RUBROS

En el Estado de Situación Patrimonial:

	<u>31/12/2021</u>	<u>31/12/2020</u>
6.1 Caja y Bancos		
Caja en Moneda Nacional	30.000	45.282
Caja en Moneda Extranjera	55.361	68.426
Bancos en Moneda Nacional	37.479.794	16.042.975
Bancos en Moneda Extranjera	716.516	163.119.434
Subtotal Caja y Bancos	38.281.671	179.276.117
Caja y Bancos Participación en Negocios Conjuntos	4.814.846	19.843.643
Caja y Bancos Participación en Otras Sociedades	1.477.821	2.010.937
	44.574.338	201.130.697
6.2 Créditos por Ventas		
Deudores por Ventas en Moneda Nacional	11.467.702	66.863.194
Deudores por Ventas con Partes Relacionadas (Nota 4)	3.877.764	6.823.520
Deudores por Ventas en Moneda Extranjera	253.738.565	358.913.712
Entregas Pendientes a Facturar en Moneda Nacional	-	17.102.532
Entregas Pendientes a Facturar en Moneda Extranjera	198.189.467	181.944.456
Subtotal Créditos por Ventas	467.273.498	631.647.414
Créditos por Ventas Participación en Negocios Conjuntos	139.922.325	194.172.899
	607.195.823	825.820.313
6.3 Otros Créditos		
<u>Corrientes</u>		
Impuesto Ley 25.413	-	12.300.717
Retenciones de Impuestos a las Ganancias	-	63.407.477
Saldo a Favor de Impuesto al Valor Agregado	43.032.673	45.887.596
Saldo a Favor de Impuesto sobre los Ingresos Brutos	24.463.183	27.847.199
Anticipos al Personal	215.190	-
Anticipos a Proveedores en Moneda Nacional	33.467.751	11.018.219
Crédito con UTES (HOMAQ y UTE CE)	21.877.230	15.167.990
Gastos a Refacturar	5.141.001	5.827.799
Saldos con Partes Relacionadas en Moneda Nacional (Nota 4)	5.045.413	6.929.843
Préstamos con Partes Relacionadas en Moneda Extranjera (Nota 4 y Anexo V)	-	78.885.242
Gastos Pagados por Adelantado	3.357.261	2.518.235
Mutuo Prosein	5.021.685	8.317.121
Intereses a Devengar Mutuo Prosein	(1.005.750)	(3.377.988)
Seguros a Devengar	12.531.327	4.800.118
Mutuo Lihuen	-	2.550.083
Intereses a Devengar Mutuo Lihuen	-	(1.267.178)
Gastos a Rendir	385.090	96.829
Percepciones Impuesto País	227.396	322.186
Otros Créditos Fiscales	6.976.127	-
Subtotal Otros Créditos	160.735.577	281.231.488
Otros Créditos Participación en Negocios Conjuntos	39.272.963	27.133.024
Otros Créditos en Otras Sociedades	1.255.624	1.184.125
	201.264.164	309.548.637

Firmado a efectos de su identificación
con nuestro informe de fecha 21/03/2022
LISICKI, LITVIN Y ASOCIADOS
C.P.C.E.C.A.B.A. T° 11 F° 132



DR. ALEJANDRO J. DE SIMONE
Socio
Contador Público U.B.A.
C.P.C.E.C.A.B.A. T° 305 F° 108



PABLO ALBERTO MEDVETZKY
Presidente

PETRÓLEOS SUDAMERICANOS S.A.

NOTAS A LOS ESTADOS CONTABLES CONSOLIDADOS

POR EL EJERCICIO ANUAL FINALIZADO EL 31 DE DICIEMBRE DE 2021

COMPARATIVO CON EL EJERCICIO ANTERIOR

(Cifras expresadas en Pesos)

6. COMPOSICIÓN DE LOS PRINCIPALES RUBROS (Cont.)

En el Estado de Situación Patrimonial (Cont.):

6.3 Otros Créditos (Cont.)

No Corrientes

Depósito en Garantía	1.036.671	1.622.315
Depósitos Judiciales	6.478.231	-
Mutuo Prosein	418.474	8.211.465
Intereses a devengar Mutuo Prosein	(12.587)	(1.537.093)
Mutuo Lihuen	-	4.007.289
Intereses a Devengar Mutuo Lihuen	-	(912.887)
Crédito por Ajuste por Inflación Impositivo	28.666.249	39.033.020
Subtotal Otros Créditos No corrientes	36.587.038	50.424.109
Otros Créditos Participación en Negocios Conjuntos	5.563.757	-
Otros Créditos en Otras Sociedades	-	969.767
	42.150.795	51.393.876

6.4 Bienes de Cambio

Existencias de Petróleo Crudo	62.604.937	72.055.504
Subtotal Bienes de Cambio	62.604.937	72.055.504
Bienes de Cambio Participación en Negocios Conjuntos	13.855.136	23.577.741
	76.460.073	95.633.245

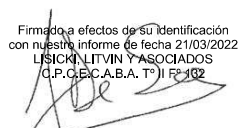
6.5 Otros Activos

Otros Activos Mantenidos para la Venta	16.746.650	-
	16.746.650	-

6.6 Deudas Comerciales

Proveedores en Moneda Nacional	246.716.559	174.628.889
Proveedores en Moneda Extranjera (Anexo VI)	113.082.166	159.828.937
Provisión de Facturas a Recibir	197.045.067	166.211.024
Saldos con Partes Relacionadas (Nota 4)	968.022	-
Subtotal Deudas Comerciales	557.811.814	500.668.850
Deudas Comerciales Participación en Negocios Conjuntos	129.500.790	145.675.476
Deudas Comerciales en Otras Sociedades	24.769	2.825.413
	687.337.373	649.169.739

Firmado a efectos de su identificación
con nuestro informe de fecha 21/03/2022
LUIS K. LITVIN Y ASOCIADOS
(C.P.C.E.C.A.B.A. T°) F° 102



DR. ALEJANDRO J. DE SIMONE
Socio
Contador Público U.B.A.
C.P.C.E.C.A.B.A. T° 305 F° 108



PABLO ALBERTO MIEDVIETZKY
Presidente

PETRÓLEOS SUDAMERICANOS S.A.

NOTAS A LOS ESTADOS CONTABLES CONSOLIDADOS POR EL EJERCICIO ANUAL FINALIZADO EL 31 DE DICIEMBRE DE 2021 COMPARATIVO CON EL EJERCICIO ANTERIOR (Cifras expresadas en Pesos)

6. COMPOSICIÓN DE LOS PRINCIPALES RUBROS (Cont.)

En el Estado de Situación Patrimonial (Cont.):

6.7 Remuneraciones y Cargas Sociales

	31/12/2021	31/12/2020
Gratificaciones a Pagar	6.115.987	5.621.453
Indemnizaciones a Pagar	6.000.000	-
Vacaciones y Cargas Sociales a Pagar	14.770.116	12.296.011
Cargas Sociales a Pagar	6.169.536	2.693.160
Sindicatos a Pagar	533.498	499.105
Embargos a Pagar	329.156	265.073
Subtotal Remuneraciones y Cargas Sociales	33.918.293	21.374.802
Remuneraciones y Cargas Sociales Participación en Negocios Conjuntos	2.420.563	3.653.637
Remuneraciones y Cargas Sociales en Otras Sociedades	-	4.373.454
	36.338.856	29.401.893


6.8 Cargas Fiscales

<u>Corrientes</u>		
Impuesto a las Ganancias a Pagar	182.761.617	12.007.494
Retenciones de Impuestos a las Ganancias	(75.791.081)	(12.007.494)
Impuesto Ley 25.413	(27.857.550)	-
Saldo a favor de Impuesto a las Ganancias	(1.361.692)	-
Subtotal Impuesto a las Ganancias	77.751.294	-
Regalías a Pagar	54.459.950	53.796.062
Planes de Facilidades de Pago AFIP	-	69.016.436
Intereses a Devengar Planes de Facilidades AFIP	-	(6.133.516)
Impuesto sobre los Ingresos Brutos a Pagar	8.030.621	9.164.344
Fondo Fiduciario de Gas a Pagar	811.734	1.257.699
Retenciones de Impuestos a las Ganancias a Depositar	2.501.376	2.780.793
Subtotal Cargas Fiscales	143.554.975	129.881.818
Cargas Fiscales Participación en Negocios Conjuntos	20.132.895	46.651.742
Cargas Fiscales en Otras Sociedades	-	1.599.723
	163.687.870	178.133.283
<u>No Corrientes</u>		
Pasivo por Impuesto Diferido	73.980.450	387.793.833
	73.980.450	387.793.833

6.9 Otras Deudas

<u>Corrientes</u>		
Dividendos a Pagar	-	42.751.164
Saldos con Partes Relacionadas	117.078	1.145.819
Diversas	1.001	-
Subtotal Otras Deudas	118.079	43.896.983
Otras Deudas Participación en Negocios Conjuntos	12.571	-
Otras Deudas en Otras Sociedades	160.075	241.615
	290.725	44.138.598
<u>No Corriente</u>		
Otras Deudas Participación en Negocios Conjuntos	24.368.532	30.132.664
	24.368.532	30.132.664

Firmado a efectos de su identificación
con nuestro informe de fecha 21/03/2022
LISICKI, LITVIN Y ASOCIADOS
C.P.C.E.C.A.B.A. T° II F° 132



DR. ALEJANDRO J. DE SIMONE
Socio
Contador Público U.B.A.
C.P.C.E.C.A.B.A. T° 305 F° 108



PABLO ALBERTO MEDVETZKY
Presidente

PETRÓLEOS SUDAMERICANOS S.A.

NOTAS A LOS ESTADOS CONTABLES CONSOLIDADOS

POR EL EJERCICIO ANUAL FINALIZADO EL 31 DE DICIEMBRE DE 2021

COMPARATIVO CON EL EJERCICIO ANTERIOR

(Cifras expresadas en Pesos)

6. COMPOSICIÓN DE LOS PRINCIPALES RUBROS (Cont.)

En el Estado de Resultados:

6.10 Ventas Netas

	<u>31/12/2021</u>	<u>31/12/2020</u>
Ventas Netas de Crudo	4.345.146.835	3.673.613.658
Ventas Netas de Gas	200.921.984	182.393.413
Subtotal Ventas Netas	4.546.068.819	3.856.007.071
Ventas Netas Participación en Negocios Conjuntos	1.401.738.534	1.192.792.849
	5.947.807.353	5.048.799.920


6.11 Ingresos por Servicios

Servicios de Gestión con Partes Relacionadas (Nota 4)	10.847.322	8.238.633
Servicios a Terceros	25.979.491	29.711.116
Subtotal Ingresos por Servicios	36.826.813	37.949.749
Ingresos por Servicios en Otras Sociedades	-	44.228
	36.826.813	37.993.977

6.12 Otros Ingresos y Egresos

Ingreso por Servicios Administrativos	-	1.799.514
Resultado por Venta de Activos	6.884.516	5.821.164
Multas	(248.561)	(2.280.109)
Subtotal Otros Ingresos y Egresos	6.635.955	5.340.569
Otros Ingresos y Egresos Participación en Negocios Conjuntos	1.800.028	2.337.346
Otros Ingresos y Egresos en Otras Sociedades	(8.095)	643.995
	8.427.888	8.321.910

Firmado a efectos de su identificación
con nuestro informe de fecha 21/03/2022
LISICKI, LITVIN Y ASOCIADOS
C.P.C.E.C.A.B.A. T° 11 F° 132



DR. ALEJANDRO J. DE SIMONE
Socio
Contador Público U.B.A.
C.P.C.E.C.A.B.A. T° 305 F° 108



PABLO ALBERTO MIEDVIETZKY
Presidente

Ciudad Autónoma de Buenos Aires, 12 de mayo de 2022

Legalizamos de acuerdo con las facultades otorgadas a este CONSEJO PROFESIONAL por las leyes 466 (Art. 2, Inc, D y J) y 20488 (Art. 21, Inc. I) la actuación profesional de fecha 21/03/2022 referida a un Estado Contable EECC Consolidados de fecha 31/12/2021 perteneciente a PETROLEOS SUDAMERICANOS S.A. CUIT 33-65260768-9, intervenida por el Dr. ALEJANDRO JAVIER DE SIMONE. Sobre la misma se han efectuado los controles de matrícula vigente y control formal de dicha actuación profesional de conformidad con lo previsto en la Res. C. 236/88, no implicando estos controles la emisión de un juicio técnico sobre la actuación profesional.

Datos del matriculado

Dr. ALEJANDRO JAVIER DE SIMONE

Contador Público (U.B.A.)

CPCECABA T° 305 F° 108

Firma en carácter de socio

LISICKI, LITVIN & ASOCIADOS CONSULTORES TRIBUTARIOS Y

T° 2 F° 132

SOCIO



Profesional de Ciencias
Económicas de la Ciudad
Autónoma de Buenos Aires

Esta actuación profesional ha sido gestionada por el profesional interviniente a través de internet y la misma reúne los controles de matrícula vigente, incumbencias y control formal de informes y certificaciones (Res. C. 236/88). El receptor del presente documento puede constatar su validez ingresando a www.consejo.org.ar/certificaciones/validar.htm declarando el siguiente código: 33c1rvg

Legalización N° 722145

